

DOCUMENTO CON INFORMACIÓN CLAVE PARA LA INVERSIÓN

ING CRECIMIENTO, S.A. DE C.V.				
Tipo	Renta Variable	Clase y serie accionaria	Posibles adquirientes	Montos mínimos de inversión (\$)
Clasificación	Mayoritariamente valores de deuda	BDE	Personas Físicas No Contribuyentes	No Aplica
Clave de pizarra	INGRV20			
Calificación	No Aplica			
Fecha de autorización	12 de Mayo de 2011			

Importante: El valor de una sociedad de inversión, cualquiera que sea su política de inversión, está sujeta a la fluctuación de los mercados, por lo que el inversionista puede obtener ganancias y pérdidas.

Objetivo de inversión:

El objeto del Fondo es invertir los recursos mayoritariamente en valores, títulos o documentos de deuda en directo, o a través de sociedades de inversión, ETF's (Exchange Traded Funds), depósitos bancarios de dinero a la vista, notas estructuradas, derivados y reportos.

El Fondo está dirigido a todo tipo de inversionistas (personas físicas, personas morales, personas no sujetas a retención) que buscan inversiones de mediano plazo y con un riesgo de bajo a medio, cuyos objetivos y estrategias de inversión estén alineados al horizonte de inversión del fondo, en relación con el riesgo que asume ante la proporción de renta variable en el portafolio, que en este caso, puede encontrarse entre 20% y 25% de renta variable, con excepción de las personas marcadas en el prospecto específico.

El horizonte de inversión del Fondo es de mediano plazo. No existe plazo mínimo de permanencia adicional al que existe en razón de las políticas de operación del Fondo, no obstante, se recomienda a los inversionistas que, para lograr el objetivo de inversión, permanezcan en el Fondo por lo menos entre uno y tres años calendario.

Información Relevante:

El límite de operaciones financieras derivadas no puede exceder el 50% del límite total de VaR del Fondo 0.39%.

Valor en Riesgo (VaR) de la cartera de inversión respecto de sus activos netos: 0.78% con una probabilidad del 95%, en condiciones normales de mercado.

La pérdida que en un escenario pesimista (5 en 100 veces) puede enfrentar la sociedad de inversión en un lapso de un día, es de \$7.80 pesos por cada \$1000.00 pesos invertidos. **(Este dato es sólo una estimación, las expectativas de pérdida podrían ser mayores, incluso por el monto total de la inversión realizada).**

Desempeño histórico

Serie BDE Índice de referencia: Ver inciso d) Régimen y política de inversión.

Tabla de Rendimientos anualizados (nominales)				
	Ultimo mes	Últimos 3 meses	Últimos 12 meses	Año 2011
Rendimiento Bruto	0.8830%	1.7057%		
Rendimiento Neto	0.8830%	1.7057%		
Tasa libre de Riesgo (Cetes a 28 días)*	0.3709%	1.0887%	4.3068%	4.3143%
Índice de Referencia	0.7965%	1.5798%		

El rendimiento neto es después de comisiones y el que obtuvo el inversionista en el periodo.

*La tasa libre de riesgo es una tasa que no incluye descuentos por comisiones o cualquier otro gasto.

El desempeño de la sociedad en el pasado, no necesariamente es indicativo del desempeño que tendrá en el futuro.

Régimen y política de inversión:

a) Estrategia de administración: Activa

b) Parámetros	Mínimo	Máximo
1. Valores, títulos o documentos de deuda	50%	80%
2. Valores, títulos o documentos de renta variable.	20%	50%

c) Política de inversión: Mayoritariamente en moneda nacional. La deuda mayoritariamente, será AAA. La inversión en Fondos serán nacionales o extranjeros. Los valores de renta variable serán emisoras de alta y media bursatilidad, que coticen en la BMV y acciones de alta capitalización en países desarrollados.

d) Índice o base de referencia.

25% DJLATixxMXGCETES-28d + 3.5% DJLATixxMXGFONDEO-GBRUTO FD + 4.6% DJLATixxMXGREAL1YFD + 15% DJLATixxMXGREAL5YFD + 14% DJLATixxMXGREAL10YFD + 5.5% DJLATixxMXGFIX5YFD + 5.5% DJLATixxMXGFIX10YFD + 6.9% Barclays US Aggregate Bond Index + 9% MSCI All Countries World Index + 9% IRT + 0.8% S&P Developed BMI Property Total Return Index + 1.2% S&P GSCI(R) Commodity-Indexed Total Return Index.

e) El Fondo no invertirá en activos emitidos por sociedades del mismo consorcio empresarial, salvo por las sociedades de inversión administradas por la Operadora o por otras entidades de ING, el cual podrá ser hasta el 100% del activo total.

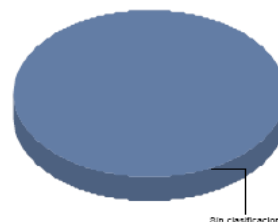
f) Se realizarán inversiones en ETF's, principalmente listados en el SIC o inscritos en el RNV, no serán apalancados. Las notas estructuradas serán de capital protegido y rendimiento mínimo. Los subyacentes de la inversión antes mencionada, así como de las operaciones financieras derivadas, serán principalmente de deuda, y complementariamente de tipos de cambio, divisas e índices bursátiles, mayoritariamente en plazos menores a tres años.

Composición de la cartera de inversión:

Principales inversiones al mes de Abril 2012.

Emisora	Activo objeto de inversión subyacente		Monto (Miles \$)	%
	Nombre	Tipo		
INGUDI	BOE1	Accns.Soc.Inv.Instrum.deD	16,948.14	24.94
ING-1E	BOE1	Accns.Soc.Inv.Instrum.deD	12,772.60	18.72
INGREAL	BOE1	Accns.Soc.Inv.Instrum.deD	10,273.39	15.12
INGBONO	BOE1	Accns.Soc.Inv.Instrum.deD	8,084.21	11.90
ING-PAT	B1	Accns.Soc.Inv.ComúnRentaV	6,955.89	10.24
LQD	*	TracksExtranjeros(Spot)	3,416.77	5.03
VTI	*	TracksExtranjeros(Spot)	2,139.77	3.15
VEA	*	TracksExtranjeros(Spot)	2,086.34	3.07
INGGLOB	BO	Accns.Soc.Inv.ComúnRentaV	1,612.92	2.37
ING-USD	BOE	Accns.Soc.Inv.Instrum.deD	1,276.73	1.88

Por sector de actividad económica



Sin clasificación

**Comisiones y remuneraciones por la prestación de servicios
Pagadas por el cliente**

CONCEPTO	SERIE BDE		SERIE más representativa	
	%	\$	%	\$
Incumplimiento del saldo mínimo de permanencia	No Aplica	0.00	No Aplica	0.00
Incumplimiento del saldo mínimo de inversión	No Aplica	0.00	No Aplica	0.00
Compra de acciones	No Aplica	0.00	No Aplica	0.00
Venta de acciones	No Aplica	0.00	No Aplica	0.00
Servicio por asesoría	No Aplica	0.00	No Aplica	0.00
Servicio de custodia de acciones	No Aplica	0.00	No Aplica	0.00
Servicio de administración de acciones	No Aplica	0.00	No Aplica	0.00
Otras	No Aplica	0.00	No Aplica	0.00
TOTAL		0.00		0.00

La Operadora ING Investment Management México, S.A. de C.V., no cobra comisión alguna, en ese sentido, los inversionistas deberán consultar con la Distribuidora con quien tienen celebrado contrato, la comisión que, en su caso, resultaría aplicable.

Pagadas por la Sociedad de Inversión

CONCEPTO	SERIE BDE		SERIE más representativa	
	%	\$	%	\$
Administración de activos	0.98%	9.84	1.83%	18.24
Administración de activos / sobre desempeño	0.00%	0.00	0.00%	0.00
Distribución de acciones	0.03%	0.36	0.03%	0.24
Valuación de acciones	0.00%	0.00	0.00%	0.00
Depósito de acciones de la SI	0.00%	0.00	0.00%	0.00
Depósito de valores	0.00%	0.00	0.00%	0.00
Contabilidad	0.00%	0.00	0.00%	0.00
Otras	0.16%	1.56	0.16%	1.56
Total	1.17%	11.76	2.02%	20.04

* Monto por cada \$1,000.00 pesos invertidos

Información sobre comisiones y remuneraciones

Las comisiones por compra y venta de acciones, pueden disminuir el monto total de su inversión. Esto implica que usted recibirá un monto menor después de una operación. Lo anterior, junto con las comisiones pagadas por la sociedad, representa una reducción del rendimiento total que recibiría por su inversión en la sociedad.

Las comisiones por distribución de acciones pueden variar de distribuidor en distribuidor. Si quiere conocer la comisión específica consulte a su distribuidor.

Algunos prestadores de servicios pueden establecer acuerdos con la sociedad y ofrecerle descuentos por sus servicios. Para conocer de su existencia y el posible beneficio para usted, pregunte con su distribuidor.

El prospecto de información, contiene un mayor detalle de los conflictos de interés a los que pudiera estar sujeto.

Políticas para la compra-venta de acciones

Plazo mínimo de permanencia	1	Liquidez	Semanal.
Recepción de órdenes	Cpa. Todos los días / Vta. Martes de cada semana.	Horario	9:00 a 11:30 horas.
Ejecución de las operaciones	Cpa. y Vta. 24 hrs hábiles después de la solicitud.	Límites de recompra	10% del capital pagado del fondo.
Liquidación de operaciones	Cpa. 72 horas / Vta. 72 horas.	Diferencial*	Nunca se ha aplicado.

*La sociedad de inversión ante condiciones desordenadas de mercado u operaciones inusuales, podrá aplicar a las operaciones de compra-venta de sus acciones, una diferencial sobre el precio actualizado de valuación de dichas acciones, que haya determinado previamente, y conservarlo a favor de los inversionistas que permanecen en la sociedad.

Prestadores de servicios

Operadora	ING Investment Management México, S.A de C.V., Sociedad Operadora de Sociedades de Inversión.
Distribuidora(s)	ING Investment Management México, S.A de C.V., Sociedad Operadora de Sociedades de Inversión.
Valuadora	COVAF, S.A. de C.V.
Institución Calificadora de Valores	No Aplica

Advertencias

La sociedad de inversión no cuenta con garantía alguna del IPAB, ni de la sociedad operadora ni del Grupo Financiero al que, en su caso, esta última pertenezca. La inversión en la sociedad se encuentra respaldada hasta por el monto de su patrimonio.

La inscripción en el Registro Nacional de Valores tendrá efectos declarativos y no convalidan los actos jurídicos que sean nulos de conformidad con las leyes aplicables, ni implican certificación sobre la bondad de los valores inscritos en el mismo, o sobre la solvencia, liquidez o calidad crediticia de la sociedad de inversión.

Ningún intermediario financiero, apoderado para celebrar operaciones con el público, o cualquier otra persona, está autorizado para proporcionar información o hacer declaración alguna adicional al contenido del presente documento o el prospecto de información al público inversionista, por lo que deberán entenderse como no autorizadas por la sociedad.

Para mayor información, visite la página electrónica de nuestra operadora y/o distribuidora(s), donde podrá consultar el prospecto de información al público inversionista de la sociedad, así como la información actualizada sobre la cartera de inversiones de la sociedad.

El presente documento y el prospecto de información al público inversionista, son los únicos documentos de venta que reconoce la sociedad de inversión como válidos.

Centro de atención al inversionista

Contacto	Ejecutivo de Atención a Clientes.
Número telefónico	(55) 9177 1199, (55) 9138 8900 sin costo: 01800-9177111 Y 01800-2800808.
Horario	8:30 a 18:00 Horas.

Páginas electrónicas

Operadora	www.suraim.com.mx
Distribuidora	www.suramexico.com/inversiones

DOCUMENTO CON INFORMACIÓN CLAVE PARA LA INVERSIÓN

ING CRECIMIENTO, S.A. DE C.V.				
Tipo	Renta Variable	Clase y serie accionaria	Posibles adquirientes	Montos mínimos de inversión (\$)
Clasificación	Mayoritariamente valores de deuda	BDF	Personas Físicas	No Aplica
Clave de pizarra	INGRV20			
Calificación	No Aplica			
Fecha de autorización	12 de Mayo de 2011			

Importante: El valor de una sociedad de inversión, cualquiera que sea su política de inversión, está sujeta a la fluctuación de los mercados, por lo que el inversionista puede obtener ganancias y pérdidas.

Objetivo de inversión:

El objeto del Fondo es invertir los recursos mayoritariamente en valores, títulos o documentos de deuda en directo, o a través de sociedades de inversión, ETF's (Exchange Traded Funds), depósitos bancarios de dinero a la vista, notas estructuradas, derivados y reportos.

El Fondo está dirigido a todo tipo de inversionistas (personas físicas, personas morales, personas no sujetas a retención) que buscan inversiones de mediano plazo y con un riesgo de bajo a medio, cuyos objetivos y estrategias de inversión estén alineados al horizonte de inversión del fondo, en relación con el riesgo que asume ante la proporción de renta variable en el portafolio, que en este caso, puede encontrarse entre 20% y 25% de renta variable, con excepción de las personas marcadas en el prospecto específico.

El horizonte de inversión del Fondo es de mediano plazo. No existe plazo mínimo de permanencia adicional al que existe en razón de las políticas de operación del Fondo, no obstante, se recomienda a los inversionistas que, para lograr el objetivo de inversión, permanezcan en el Fondo por lo menos entre uno y tres años calendario.

Información Relevante:

El límite de operaciones financieras derivadas no puede exceder el 50% del límite total de VaR del Fondo 0.39%.

Valor en Riesgo (VaR) de la cartera de inversión respecto de sus activos netos: 0.78% con una probabilidad del 95%, en condiciones normales de mercado.

La pérdida que en un escenario pesimista (5 en 100 veces) puede enfrentar la sociedad de inversión en un lapso de un día, es de \$7.80 pesos por cada \$1000.00 pesos invertidos. **(Este dato es sólo una estimación, las expectativas de pérdida podrían ser mayores, incluso por el monto total de la inversión realizada).**

Desempeño histórico

Serie BDF Índice de referencia: Ver inciso d) Régimen y política de inversión.

Tabla de Rendimientos anualizados (nominales)				
	Ultimo mes	Últimos 3 meses	Últimos 12 meses	Año 2011
Rendimiento Bruto	0.8830%	1.7057%		
Rendimiento Neto	0.8830%	1.7057%		
Tasa libre de Riesgo (Cetes a 28 días)*	0.3709%	1.0887%	4.3068%	4.3143%
Índice de Referencia	0.7965%	1.5798%		

El rendimiento neto es después de comisiones y el que obtuvo el inversionista en el periodo.

*La tasa libre de riesgo es una tasa que no incluye descuentos por comisiones o cualquier otro gasto.

El desempeño de la sociedad en el pasado, no necesariamente es indicativo del desempeño que tendrá en el futuro.

Régimen y política de inversión:

a) Estrategia de administración: Activa

b) Parámetros	Mínimo	Máximo
1. Valores, títulos o documentos de deuda	50%	80%
2. Valores, títulos o documentos de renta variable.	20%	50%

c) Política de inversión: Mayoritariamente en moneda nacional. La deuda mayoritariamente, será AAA. La inversión en Fondos serán nacionales o extranjeros. Los valores de renta variable serán emisoras de alta y media bursatilidad, que coticen en la BMV y acciones de alta capitalización en países desarrollados.

d) Índice o base de referencia.

25% DJLATixxMXGCETES-28d + 3.5% DJLATixxMXGFONDEO-GBRUTO FD + 4.6% DJLATixxMXGREAL1YFD + 15% DJLATixxMXGREAL5YFD + 14% DJLATixxMXGREAL10YFD + 5.5% DJLATixxMXGFIX5YFD + 5.5% DJLATixxMXGFIX10YFD + 6.9% Barclays US Aggregate Bond Index + 9% MSCI All Countries World Index + 9% IRT + 0.8% S&P Developed BMI Property Total Return Index + 1.2% S&P GSCI(R) Commodity-Indexed Total Return Index.

e) El Fondo no invertirá en activos emitidos por sociedades del mismo consorcio empresarial, salvo por las sociedades de inversión administradas por la Operadora o por otras entidades de ING, el cual podrá ser hasta el 100% del activo total.

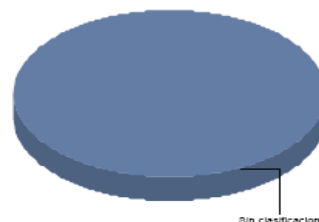
f) Se realizarán inversiones en ETF's, principalmente listados en el SIC o inscritos en el RNV, no serán apalancados. Las notas estructuradas serán de capital protegido y rendimiento mínimo. Los subyacentes de la inversión antes mencionada, así como de las operaciones financieras derivadas, serán principalmente de deuda, y complementariamente de tipos de cambio, divisas e índices bursátiles, mayoritariamente en plazos menores a tres años.

Composición de la cartera de inversión:

Principales inversiones al mes de Abril 2012.

Emisora	Activo objeto de inversión subyacente		Monto (Miles \$)	%
	Nombre	Tipo		
INGUDI	BOE1	Accns.Soc.Inv.Instrum.deD	16,948.14	24.94
ING-1E	BOE1	Accns.Soc.Inv.Instrum.deD	12,772.60	18.72
INGREAL	BOE1	Accns.Soc.Inv.Instrum.deD	10,273.39	15.12
INGBONO	BOE1	Accns.Soc.Inv.Instrum.deD	8,084.21	11.90
ING-PAT	B1	Accns.Soc.Inv.ComúnRentaV	6,955.89	10.24
LQD	*	TracksExtranjeros(Spot)	3,416.77	5.03
VTI	*	TracksExtranjeros(Spot)	2,139.77	3.15
VEA	*	TracksExtranjeros(Spot)	2,086.34	3.07
INGGLOB	BO	Accns.Soc.Inv.ComúnRentaV	1,612.92	2.37
ING-USD	BOE	Accns.Soc.Inv.Instrum.deD	1,276.73	1.88

Por sector de actividad económica



Sin clasificación

**Comisiones y remuneraciones por la prestación de servicios
Pagadas por el cliente**

CONCEPTO	SERIE BDF		SERIE más representativa	
	%	\$	%	\$
Incumplimiento del saldo mínimo de permanencia	No Aplica	0.00	No Aplica	0.00
Incumplimiento del saldo mínimo de inversión	No Aplica	0.00	No Aplica	0.00
Compra de acciones	No Aplica	0.00	No Aplica	0.00
Venta de acciones	No Aplica	0.00	No Aplica	0.00
Servicio por asesoría	No Aplica	0.00	No Aplica	0.00
Servicio de custodia de acciones	No Aplica	0.00	No Aplica	0.00
Servicio de administración de acciones	No Aplica	0.00	No Aplica	0.00
Otras	No Aplica	0.00	No Aplica	0.00
TOTAL		0.00		0.00

La Operadora ING Investment Management México, S.A. de C.V., no cobra comisión alguna, en ese sentido, los inversionistas deberán consultar con la Distribuidora con quien tienen celebrado contrato, la comisión que, en su caso, resultaría aplicable.

Pagadas por la Sociedad de Inversión

CONCEPTO	SERIE BDF		SERIE más representativa	
	%	\$	%	\$
Administración de activos	1.87%	18.72	1.83%	18.24
Administración de activos / sobre desempeño	0.00%	0.00	0.00%	0.00
Distribución de acciones	0.03%	0.36	0.03%	0.24
Valuación de acciones	0.00%	0.00	0.00%	0.00
Depósito de acciones de la SI	0.00%	0.00	0.00%	0.00
Depósito de valores	0.00%	0.00	0.00%	0.00
Contabilidad	0.00%	0.00	0.00%	0.00
Otras	0.15%	1.56	0.16%	1.56
Total	2.05%	20.64	2.02%	20.04

* Monto por cada \$1,000.00 pesos invertidos

Políticas para la compra-venta de acciones

Plazo mínimo de permanencia	1	Liquidez	Semanal.
Recepción de órdenes	Cpa. Todos los días / Vta. Martes de cada semana.	Horario	9:00 a 11:30 horas.
Ejecución de las operaciones	Cpa. y Vta. 24 hrs hábiles después de la solicitud.	Límites de recompra	10% del capital pagado del fondo.
Liquidación de operaciones	Cpa. 72 horas / Vta. 72 horas.	Diferencial*	Nunca se ha aplicado.

*La sociedad de inversión ante condiciones desordenadas de mercado u operaciones inusuales, podrá aplicar a las operaciones de compra-venta de sus acciones, una diferencial sobre el precio actualizado de valuación de dichas acciones, que haya determinado previamente, y conservarlo a favor de los inversionistas que permanecen en la sociedad.

Prestadores de servicios

Operadora	ING Investment Management México, S.A de C.V., Sociedad Operadora de Sociedades de Inversión.
Distribuidora(s)	ING Investment Management México, S.A de C.V., Sociedad Operadora de Sociedades de Inversión.
Valuadora	COVAF, S.A. de C.V.
Institución Calificadora de Valores	No Aplica

Centro de atención al inversionista

Contacto	Ejecutivo de Atención a Clientes.
Número telefónico	(55) 9177 1199, (55) 9138 8900 sin costo: 01800-9177111 Y 01800-2800808.
Horario	8:30 a 18:00 Horas.

Páginas electrónicas

Operadora	www.suraim.com.mx
Distribuidora	www.suramexico.com/inversiones

Información sobre comisiones y remuneraciones

Las comisiones por compra y venta de acciones, pueden disminuir el monto total de su inversión. Esto implica que usted recibirá un monto menor después de una operación. Lo anterior, junto con las comisiones pagadas por la sociedad, representa una reducción del rendimiento total que recibiría por su inversión en la sociedad.

Las comisiones por distribución de acciones pueden variar de distribuidor en distribuidor. Si quiere conocer la comisión específica consulte a su distribuidor.

Algunos prestadores de servicios pueden establecer acuerdos con la sociedad y ofrecerle descuentos por sus servicios. Para conocer de su existencia y el posible beneficio para usted, pregunte con su distribuidor.

El prospecto de información, contiene un mayor detalle de los conflictos de interés a los que pudiera estar sujeto.

Advertencias

La sociedad de inversión no cuenta con garantía alguna del IPAB, ni de la sociedad operadora ni del Grupo Financiero al que, en su caso, esta última pertenezca. La inversión en la sociedad se encuentra respaldada hasta por el monto de su patrimonio.

La inscripción en el Registro Nacional de Valores tendrá efectos declarativos y no convalidan los actos jurídicos que sean nulos de conformidad con las leyes aplicables, ni implican certificación sobre la bondad de los valores inscritos en el mismo, o sobre la solvencia, liquidez o calidad crediticia de la sociedad de inversión.

Ningún intermediario financiero, apoderado para celebrar operaciones con el público, o cualquier otra persona, está autorizado para proporcionar información o hacer declaración alguna adicional al contenido del presente documento o el prospecto de información al público inversionista, por lo que deberán entenderse como no autorizadas por la sociedad.

Para mayor información, visite la página electrónica de nuestra operadora y/o distribuidora(s), donde podrá consultar el prospecto de información al público inversionista de la sociedad, así como la información actualizada sobre la cartera de inversiones de la sociedad.

El presente documento y el prospecto de información al público inversionista, son los únicos documentos de venta que reconoce la sociedad de inversión como válidos.

DOCUMENTO CON INFORMACIÓN CLAVE PARA LA INVERSIÓN

ING CRECIMIENTO, S.A. DE C.V.				
Tipo	Renta Variable	Clase y serie accionaria	Posibles adquirientes	Montos mínimos de inversión (\$)
Clasificación	Mayoritariamente valores de deuda	BDM	Personas Morales	No Aplica
Clave de pizarra	INGRV20			
Calificación	No Aplica			
Fecha de autorización	12 de Mayo de 2011			

Importante: El valor de una sociedad de inversión, cualquiera que sea su política de inversión, está sujeta a la fluctuación de los mercados, por lo que el inversionista puede obtener ganancias y pérdidas.

Objetivo de inversión:

El objeto del Fondo es invertir los recursos mayoritariamente en valores, títulos o documentos de deuda en directo, o a través de sociedades de inversión, ETF's (Exchange Traded Funds), depósitos bancarios de dinero a la vista, notas estructuradas, derivados y reportos.

El Fondo está dirigido a todo tipo de inversionistas (personas físicas, personas morales, personas no sujetas a retención) que buscan inversiones de mediano plazo y con un riesgo de bajo a medio, cuyos objetivos y estrategias de inversión estén alineados al horizonte de inversión del fondo, en relación con el riesgo que asume ante la proporción de renta variable en el portafolio, que en este caso, puede encontrarse entre 20% y 25% de renta variable, con excepción de las personas marcadas en el prospecto específico.

El horizonte de inversión del Fondo es de mediano plazo. No existe plazo mínimo de permanencia adicional al que existe en razón de las políticas de operación del Fondo, no obstante, se recomienda a los inversionistas que, para lograr el objetivo de inversión, permanezcan en el Fondo por lo menos entre uno y tres años calendario.

Información Relevante:

El límite de operaciones financieras derivadas no puede exceder el 50% del límite total de VaR del Fondo 0.39%.

Valor en Riesgo (VaR) de la cartera de inversión respecto de sus activos netos: 0.78% con una probabilidad del 95%, en condiciones normales de mercado.

La pérdida que en un escenario pesimista (5 en 100 veces) puede enfrentar la sociedad de inversión en un lapso de un día, es de \$7.80 pesos por cada \$1000.00 pesos invertidos. **(Este dato es sólo una estimación, las expectativas de pérdida podrían ser mayores, incluso por el monto total de la inversión realizada).**

Desempeño histórico

Serie BDM. Índice de referencia: Ver inciso d) Régimen y política de inversión.

Tabla de Rendimientos anualizados (nominales)				
	Ultimo mes	Últimos 3 meses	Últimos 12 meses	Año 2011
Rendimiento Bruto	0.8830%	1.7057%		
Rendimiento Neto	0.8830%	1.7057%		
Tasa libre de Riesgo (Cetes a 28 días)*	0.3709%	1.0887%	4.3068%	4.3143%
Índice de Referencia	0.7965%	1.5798%		

El rendimiento neto es después de comisiones y el que obtuvo el inversionista en el periodo.

*La tasa libre de riesgo es una tasa que no incluye descuentos por comisiones o cualquier otro gasto.

El desempeño de la sociedad en el pasado, no necesariamente es indicativo del desempeño que tendrá en el futuro.

Régimen y política de inversión:

a) Estrategia de administración: Activa

b) Parámetros	Mínimo	Máximo
1. Valores, títulos o documentos de deuda	50%	80%
2. Valores, títulos o documentos de renta variable.	20%	50%

c) Política de inversión: Mayoritariamente en moneda nacional. La deuda mayoritariamente, será AAA. La inversión en Fondos serán nacionales o extranjeros. Los valores de renta variable serán emisoras de alta y media bursatilidad, que coticen en la BMV y acciones de alta capitalización en países desarrollados.

d) Índice o base de referencia.

25% DJLATixxMXGCETES-28d + 3.5% DJLATixxMXGFONDEO-GBRUTO FD + 4.6% DJLATixxMXGREAL1YFD + 15% DJLATixxMXGREAL5YFD + 14% DJLATixxMXGREAL10YFD + 5.5% DJLATixxMXGFIX5YFD + 5.5% DJLATixxMXGFIX10YFD + 6.9% Barclays US Aggregate Bond Index + 9% MSCI All Countries World Index + 9% IRT + 0.8% S&P Developed BMI Property Total Return Index + 1.2% S&P GSCI(R) Commodity-Indexed Total Return Index.

e) El Fondo no invertirá en activos emitidos por sociedades del mismo consorcio empresarial, salvo por las sociedades de inversión administradas por la Operadora o por otras entidades de ING, el cual podrá ser hasta el 100% del activo total.

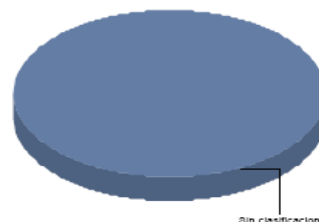
f) Se realizarán inversiones en ETF's, principalmente listados en el SIC o inscritos en el RNV, no serán apalancados. Las notas estructuradas serán de capital protegido y rendimiento mínimo. Los subyacentes de la inversión antes mencionada, así como de las operaciones financieras derivadas, serán principalmente de deuda, y complementariamente de tipos de cambio, divisas e índices bursátiles, mayoritariamente en plazos menores a tres años.

Composición de la cartera de inversión:

Principales inversiones al mes de Abril 2012.

Emisora	Activo objeto de inversión subyacente		Monto (Miles \$)	%
	Nombre	Tipo		
INGUDI	BOE1	Accns.Soc.Inv.Instrum.deD	16,948.14	24.94
ING-1E	BOE1	Accns.Soc.Inv.Instrum.deD	12,772.60	18.72
INGREAL	BOE1	Accns.Soc.Inv.Instrum.deD	10,273.39	15.12
INGBONO	BOE1	Accns.Soc.Inv.Instrum.deD	8,084.21	11.90
ING-PAT	B1	Accns.Soc.Inv.ComúnRentaV	6,955.89	10.24
LQD	*	TracksExtranjeros(Spot)	3,416.77	5.03
VTI	*	TracksExtranjeros(Spot)	2,139.77	3.15
VEA	*	TracksExtranjeros(Spot)	2,086.34	3.07
INGGLOB	BO	Accns.Soc.Inv.ComúnRentaV	1,612.92	2.37
ING-USD	BOE	Accns.Soc.Inv.Instrum.deD	1,276.73	1.88

Por sector de actividad económica



Sin clasificación

**Comisiones y remuneraciones por la prestación de servicios
Pagadas por el cliente**

CONCEPTO	SERIE BDM		SERIE más representativa	
	%	\$	%	\$
Incumplimiento del saldo mínimo de permanencia	No Aplica	0.00	No Aplica	0.00
Incumplimiento del saldo mínimo de inversión	No Aplica	0.00	No Aplica	0.00
Compra de acciones	No Aplica	0.00	No Aplica	0.00
Venta de acciones	No Aplica	0.00	No Aplica	0.00
Servicio por asesoría	No Aplica	0.00	No Aplica	0.00
Servicio de custodia de acciones	No Aplica	0.00	No Aplica	0.00
Servicio de administración de acciones	No Aplica	0.00	No Aplica	0.00
Otras	No Aplica	0.00	No Aplica	0.00
TOTAL		0.00		0.00

La Operadora ING Investment Management México, S.A. de C.V., no cobra comisión alguna, en ese sentido, los inversionistas deberán consultar con la Distribuidora con quien tienen celebrado contrato, la comisión que, en su caso, resultaría aplicable.

Pagadas por la Sociedad de Inversión

CONCEPTO	SERIE BDM		SERIE más representativa	
	%	\$	%	\$
Administración de activos	0.98%	9.84	1.83%	18.24
Administración de activos / sobre desempeño	0.00%	0.00	0.00%	0.00
Distribución de acciones	0.03%	0.36	0.03%	0.24
Valuación de acciones	0.00%	0.00	0.00%	0.00
Depósito de acciones de la SI	0.00%	0.00	0.00%	0.00
Depósito de valores	0.00%	0.00	0.00%	0.00
Contabilidad	0.00%	0.00	0.00%	0.00
Otras	0.16%	1.56	0.16%	1.56
Total	1.17%	11.76	2.02%	20.04

* Monto por cada \$1,000.00 pesos invertidos

Información sobre comisiones y remuneraciones

Las comisiones por compra y venta de acciones, pueden disminuir el monto total de su inversión. Esto implica que usted recibirá un monto menor después de una operación. Lo anterior, junto con las comisiones pagadas por la sociedad, representa una reducción del rendimiento total que recibiría por su inversión en la sociedad.

Las comisiones por distribución de acciones pueden variar de distribuidor en distribuidor. Si quiere conocer la comisión específica consulte a su distribuidor.

Algunos prestadores de servicios pueden establecer acuerdos con la sociedad y ofrecerle descuentos por sus servicios. Para conocer de su existencia y el posible beneficio para usted, pregunte con su distribuidor.

El prospecto de información, contiene un mayor detalle de los conflictos de interés a los que pudiera estar sujeto.

Políticas para la compra-venta de acciones

Plazo mínimo de permanencia	1	Liquidez	Semanal.
Recepción de órdenes	Cpa. Todos los días / Vta. Martes de cada semana.	Horario	9:00 a 11:30 horas.
Ejecución de las operaciones	Cpa. y Vta. 24 hrs hábiles después de la solicitud.	Límites de recompra	10% del capital pagado del fondo.
Liquidación de operaciones	Cpa. 72 horas / Vta. 72 horas.	Diferencial*	Nunca se ha aplicado.

*La sociedad de inversión ante condiciones desordenadas de mercado u operaciones inusuales, podrá aplicar a las operaciones de compra-venta de sus acciones, una diferencial sobre el precio actualizado de valuación de dichas acciones, que haya determinado previamente, y conservarlo a favor de los inversionistas que permanecen en la sociedad.

Prestadores de servicios

Operadora	ING Investment Management México, S.A de C.V., Sociedad Operadora de Sociedades de Inversión.
Distribuidora(s)	ING Investment Management México, S.A de C.V., Sociedad Operadora de Sociedades de Inversión.
Valuadora	COVAF, S.A. de C.V.
Institución Calificadora de Valores	No Aplica

Advertencias

La sociedad de inversión no cuenta con garantía alguna del IPAB, ni de la sociedad operadora ni del Grupo Financiero al que, en su caso, esta última pertenezca. La inversión en la sociedad se encuentra respaldada hasta por el monto de su patrimonio.

La inscripción en el Registro Nacional de Valores tendrá efectos declarativos y no convalidan los actos jurídicos que sean nulos de conformidad con las leyes aplicables, ni implican certificación sobre la bondad de los valores inscritos en el mismo, o sobre la solvencia, liquidez o calidad crediticia de la sociedad de inversión.

Ningún intermediario financiero, apoderado para celebrar operaciones con el público, o cualquier otra persona, está autorizado para proporcionar información o hacer declaración alguna adicional al contenido del presente documento o el prospecto de información al público inversionista, por lo que deberán entenderse como no autorizadas por la sociedad.

Para mayor información, visite la página electrónica de nuestra operadora y/o distribuidora(s), donde podrá consultar el prospecto de información al público inversionista de la sociedad, así como la información actualizada sobre la cartera de inversiones de la sociedad.

El presente documento y el prospecto de información al público inversionista, son los únicos documentos de venta que reconoce la sociedad de inversión como válidos.

Centro de atención al inversionista

Contacto	Ejecutivo de Atención a Clientes.
Número telefónico	(55) 9177 1199, (55) 9138 8900 sin costo: 01800-9177111 Y 01800-2800808.
Horario	8:30 a 18:00 Horas.

Páginas electrónicas

Operadora	www.suraim.com.mx
Distribuidora	www.suramexico.com/inversiones

DOCUMENTO CON INFORMACIÓN CLAVE PARA LA INVERSIÓN

ING CRECIMIENTO, S.A. DE C.V.				
Tipo	Renta Variable	Clase y serie accionaria	Posibles adquirientes	Montos mínimos de inversión (\$)
Clasificación	Mayoritariamente valores de deuda	BF	Personas Físicas	No Aplica
Clave de pizarra	INGRV20			
Calificación	No Aplica			
Fecha de autorización	12 de Mayo de 2011			

Importante: El valor de una sociedad de inversión, cualquiera que sea su política de inversión, está sujeta a la fluctuación de los mercados, por lo que el inversionista puede obtener ganancias y pérdidas.

Objetivo de inversión:

El objeto del Fondo es invertir los recursos mayoritariamente en valores, títulos o documentos de deuda en directo, o a través de sociedades de inversión, ETF's (Exchange Traded Funds), depósitos bancarios de dinero a la vista, notas estructuradas, derivados y reportos.

El Fondo está dirigido a todo tipo de inversionistas (personas físicas, personas morales, personas no sujetas a retención) que buscan inversiones de mediano plazo y con un riesgo de bajo a medio, cuyos objetivos y estrategias de inversión estén alineados al horizonte de inversión del fondo, en relación con el riesgo que asume ante la proporción de renta variable en el portafolio, que en este caso, puede encontrarse entre 20% y 25% de renta variable, con excepción de las personas marcadas en el prospecto específico.

El horizonte de inversión del Fondo es de mediano plazo. No existe plazo mínimo de permanencia adicional al que existe en razón de las políticas de operación del Fondo, no obstante, se recomienda a los inversionistas que, para lograr el objetivo de inversión, permanezcan en el Fondo por lo menos entre uno y tres años calendario.

Información Relevante:

El límite de operaciones financieras derivadas no puede exceder el 50% del límite total de VaR del Fondo 0.39%.

Valor en Riesgo (VaR) de la cartera de inversión respecto de sus activos netos: 0.78% con una probabilidad del 95%, en condiciones normales de mercado.

La pérdida que en un escenario pesimista (5 en 100 veces) puede enfrentar la sociedad de inversión en un lapso de un día, es de \$7.80 pesos por cada \$1000.00 pesos invertidos. **(Este dato es sólo una estimación, las expectativas de pérdida podrían ser mayores, incluso por el monto total de la inversión realizada).**

Desempeño histórico

Serie BF Índice de referencia: Ver inciso d) Régimen y política de inversión.

Tabla de Rendimientos anualizados (nominales)				
	Ultimo mes	Últimos 3 meses	Últimos 12 meses	Año 2011
Rendimiento Bruto	0.8830%	1.7057%		
Rendimiento Neto	0.8830%	1.7057%		
Tasa libre de Riesgo (Cetes a 28 días)*	0.3709%	1.0887%	4.3068%	4.3143%
Índice de Referencia	0.7965%	1.5798%		

El rendimiento neto es después de comisiones y el que obtuvo el inversionista en el periodo.

*La tasa libre de riesgo es una tasa que no incluye descuentos por comisiones o cualquier otro gasto.

El desempeño de la sociedad en el pasado, no necesariamente es indicativo del desempeño que tendrá en el futuro.

Régimen y política de inversión:

a) **Estrategia de administración:** Activa

b) Parámetros	Mínimo	Máximo
1. Valores, títulos o documentos de deuda	50%	80%
2. Valores, títulos o documentos de renta variable.	20%	50%

c) **Política de inversión:** Mayoritariamente en moneda nacional. La deuda mayoritariamente, será AAA. La inversión en Fondos serán nacionales o extranjeros. Los valores de renta variable serán emisoras de alta y media bursatilidad, que coticen en la BMV y acciones de alta capitalización en países desarrollados.

d) Índice o base de referencia.

25% DJLATixxMXGCETES-28d + 3.5% DJLATixxMXGFONDEO-GBRUTO FD + 4.6% DJLATixxMXGREAL1YFD + 15% DJLATixxMXGREAL5YFD + 14% DJLATixxMXGREAL10YFD + 5.5% DJLATixxMXGFIX5YFD + 5.5% DJLATixxMXGFIX10YFD + 6.9% Barclays US Aggregate Bond Index + 9% MSCI All Countries World Index + 9% IRT + 0.8% S&P Developed BMI Property Total Return Index + 1.2% S&P GSCI(R) Commodity-Indexed Total Return Index.

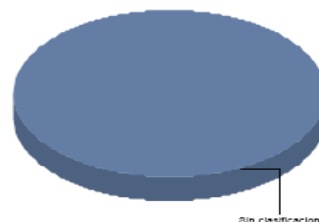
e) El Fondo no invertirá en activos emitidos por sociedades del mismo consorcio empresarial, salvo por las sociedades de inversión administradas por la Operadora o por otras entidades de ING, el cual podrá ser hasta el 100% del activo total.

f) Se realizarán inversiones en ETF's, principalmente listados en el SIC o inscritos en el RNV, no serán apalancados. Las notas estructuradas serán de capital protegido y rendimiento mínimo. Los subyacentes de la inversión antes mencionada, así como de las operaciones financieras derivadas, serán principalmente de deuda, y complementariamente de tipos de cambio, divisas e índices bursátiles, mayoritariamente en plazos menores a tres años.

Composición de la cartera de inversión:

Principales inversiones al mes de Abril de 2012.

Emisora	Activo objeto de inversión subyacente		Monto (Miles \$)	%
	Nombre	Tipo		
INGUDI	BOE1	Accns.Soc.Inv.Instrum.deD	16,948.14	24.94
ING-1E	BOE1	Accns.Soc.Inv.Instrum.deD	12,772.60	18.72
INGREAL	BOE1	Accns.Soc.Inv.Instrum.deD	10,273.39	15.12
INGBONO	BOE1	Accns.Soc.Inv.Instrum.deD	8,084.21	11.90
ING-PAT	B1	Accns.Soc.Inv.ComúnRentaV	6,955.89	10.24
LQD	*	TracksExtranjeros(Spot)	3,416.77	5.03
VTI	*	TracksExtranjeros(Spot)	2,139.77	3.15
VEA	*	TracksExtranjeros(Spot)	2,086.34	3.07
INGGLOB	BO	Accns.Soc.Inv.ComúnRentaV	1,612.92	2.37
ING-USD	BOE	Accns.Soc.Inv.Instrum.deD	1,276.73	1.88

Por sector de actividad económica

Sin clasificación

**Comisiones y remuneraciones por la prestación de servicios
Pagadas por el cliente**

CONCEPTO	SERIE BF		SERIE más representativa	
	%	\$	%	\$
Incumplimiento del saldo mínimo de permanencia	No Aplica	0.00	No Aplica	0.00
Incumplimiento del saldo mínimo de inversión	No Aplica	0.00	No Aplica	0.00
Compra de acciones	No Aplica	0.00	No Aplica	0.00
Venta de acciones	No Aplica	0.00	No Aplica	0.00
Servicio por asesoría	No Aplica	0.00	No Aplica	0.00
Servicio de custodia de acciones	No Aplica	0.00	No Aplica	0.00
Servicio de administración de acciones	No Aplica	0.00	No Aplica	0.00
Otras	No Aplica	0.00	No Aplica	0.00
TOTAL		0.00		0.00

La Operadora ING Investment Management México, S.A. de C.V., no cobra comisión alguna, en ese sentido, los inversionistas deberán consultar con la Distribuidora con quien tienen celebrado contrato, la comisión que, en su caso, resultaría aplicable.

Pagadas por la Sociedad de Inversión

CONCEPTO	SERIE BF		SERIE más representativa	
	%	\$	%	\$
Administración de activos	1.83%	18.24	1.83%	18.24
Administración de activos / sobre desempeño	0.00%	0.00	0.00%	0.00
Distribución de acciones	0.00%	0.00	0.00%	0.00
Valuación de acciones	0.03%	0.24	0.03%	0.24
Depósito de acciones de la SI	0.00%	0.00	0.00%	0.00
Depósito de valores	0.00%	0.00	0.00%	0.00
Contabilidad	0.00%	0.00	0.00%	0.00
Otras	0.16%	1.56	0.16%	1.56
Total	2.02%	20.04	2.02%	20.04

* Monto por cada \$1,000.00 pesos invertidos

Información sobre comisiones y remuneraciones

Las comisiones por compra y venta de acciones, pueden disminuir el monto total de su inversión. Esto implica que usted recibirá un monto menor después de una operación. Lo anterior, junto con las comisiones pagadas por la sociedad, representa una reducción del rendimiento total que recibiría por su inversión en la sociedad.

Las comisiones por distribución de acciones pueden variar de distribuidor en distribuidor. Si quiere conocer la comisión específica consulte a su distribuidor.

Algunos prestadores de servicios pueden establecer acuerdos con la sociedad y ofrecerle descuentos por sus servicios. Para conocer de su existencia y el posible beneficio para usted, pregunte con su distribuidor.

El prospecto de información, contiene un mayor detalle de los conflictos de interés a los que pudiera estar sujeto.

Políticas para la compra-venta de acciones

Plazo mínimo de permanencia	1	Liquidez	Semanal.
Recepción de órdenes	Cpa. Todos los días / Vta. Martes de cada semana.	Horario	9:00 a 11:30 horas.
Ejecución de las operaciones	Cpa. y Vta. 24 hrs hábiles después de la solicitud.	Límites de recompra	10% del capital pagado del fondo.
Liquidación de operaciones	Cpa. 72 horas / Vta. 72 horas.	Diferencial*	Nunca se ha aplicado.

*La sociedad de inversión ante condiciones desordenadas de mercado u operaciones inusuales, podrá aplicar a las operaciones de compra-venta de sus acciones, una diferencial sobre el precio actualizado de valuación de dichas acciones, que haya determinado previamente, y conservarlo a favor de los inversionistas que permanecen en la sociedad.

Prestadores de servicios

Operadora	ING Investment Management México, S.A de C.V., Sociedad Operadora de Sociedades de Inversión.
Distribuidora(s)	ING Investment Management México, S.A de C.V., Sociedad Operadora de Sociedades de Inversión.
Valuadora	COVAF, S.A. de C.V.
Institución Calificadora de Valores	No Aplica

Advertencias

La sociedad de inversión no cuenta con garantía alguna del IPAB, ni de la sociedad operadora ni del Grupo Financiero al que, en su caso, esta última pertenezca. La inversión en la sociedad se encuentra respaldada hasta por el monto de su patrimonio.

La inscripción en el Registro Nacional de Valores tendrá efectos declarativos y no convalidan los actos jurídicos que sean nulos de conformidad con las leyes aplicables, ni implican certificación sobre la bondad de los valores inscritos en el mismo, o sobre la solvencia, liquidez o calidad crediticia de la sociedad de inversión.

Ningún intermediario financiero, apoderado para celebrar operaciones con el público, o cualquier otra persona, está autorizado para proporcionar información o hacer declaración alguna adicional al contenido del presente documento o el prospecto de información al público inversionista, por lo que deberán entenderse como no autorizadas por la sociedad.

Para mayor información, visite la página electrónica de nuestra operadora y/o distribuidora(s), donde podrá consultar el prospecto de información al público inversionista de la sociedad, así como la información actualizada sobre la cartera de inversiones de la sociedad.

El presente documento y el prospecto de información al público inversionista, son los únicos documentos de venta que reconoce la sociedad de inversión como válidos.

Centro de atención al inversionista

Contacto	Ejecutivo de Atención a Clientes.
Número telefónico	(55) 9177 1199, (55) 9138 8900 sin costo: 01800-9177111 Y 01800-2800808.
Horario	8:30 a 18:00 Horas.

Páginas electrónicas

Operadora	www.suraim.com.mx
Distribuidora	www.suramexico.com/inversiones

DOCUMENTO CON INFORMACIÓN CLAVE PARA LA INVERSIÓN

ING CRECIMIENTO, S.A. DE C.V.				
Tipo	Renta Variable	Clase y serie accionaria	Posibles adquirientes	Montos mínimos de inversión (\$)
Clasificación	Mayoritariamente valores de deuda	BFE	Personas Físicas	No Aplica
Clave de pizarra	INGRV20			
Calificación	No Aplica			
Fecha de autorización	12 de Mayo de 2011			

Importante: El valor de una sociedad de inversión, cualquiera que sea su política de inversión, está sujeta a la fluctuación de los mercados, por lo que el inversionista puede obtener ganancias y pérdidas.

Objetivo de inversión:

El objeto del Fondo es invertir los recursos mayoritariamente en valores, títulos o documentos de deuda en directo, o a través de sociedades de inversión, ETF's (Exchange Traded Funds), depósitos bancarios de dinero a la vista, notas estructuradas, derivados y reportos.

El Fondo está dirigido a todo tipo de inversionistas (personas físicas, personas morales, personas no sujetas a retención) que buscan inversiones de mediano plazo y con un riesgo de bajo a medio, cuyos objetivos y estrategias de inversión estén alineados al horizonte de inversión del fondo, en relación con el riesgo que asume ante la proporción de renta variable en el portafolio, que en este caso, puede encontrarse entre 20% y 25% de renta variable, con excepción de las personas marcadas en el prospecto específico.

El horizonte de inversión del Fondo es de mediano plazo. No existe plazo mínimo de permanencia adicional al que existe en razón de las políticas de operación del Fondo, no obstante, se recomienda a los inversionistas que, para lograr el objetivo de inversión, permanezcan en el Fondo por lo menos entre uno y tres años calendario.

Información Relevante:

El límite de operaciones financieras derivadas no puede exceder el 50% del límite total de VaR del Fondo 0.39%.

Valor en Riesgo (VaR) de la cartera de inversión respecto de sus activos netos: 0.78% con una probabilidad del 95%, en condiciones normales de mercado.

La pérdida que en un escenario pesimista (5 en 100 veces) puede enfrentar la sociedad de inversión en un lapso de un día, es de \$7.80 pesos por cada \$1000.00 pesos invertidos. **(Este dato es sólo una estimación, las expectativas de pérdida podrían ser mayores, incluso por el monto total de la inversión realizada).**

Desempeño histórico

Serie BFE Índice de referencia: Ver inciso d) Régimen y política de inversión.

Tabla de Rendimientos anualizados (nominales)				
	Ultimo mes	Últimos 3 meses	Últimos 12 meses	Año 2011
Rendimiento Bruto	0.8830%	1.7057%		
Rendimiento Neto	0.8830%	1.7057%		
Tasa libre de Riesgo (Cetes a 28 días)*	0.3709%	1.0887%	4.3068%	4.3143%
Índice de Referencia	0.7965%	1.5798%		

El rendimiento neto es después de comisiones y el que obtuvo el inversionista en el periodo.

*La tasa libre de riesgo es una tasa que no incluye descuentos por comisiones o cualquier otro gasto.

El desempeño de la sociedad en el pasado, no necesariamente es indicativo del desempeño que tendrá en el futuro.

Régimen y política de inversión:

a) Estrategia de administración: Activa

b) Parámetros	Mínimo	Máximo
1. Valores, títulos o documentos de deuda	50%	80%
2. Valores, títulos o documentos de renta variable.	20%	50%

c) Política de inversión: Mayoritariamente en moneda nacional. La deuda mayoritariamente, será AAA. La inversión en Fondos serán nacionales o extranjeros. Los valores de renta variable serán emisoras de alta y media bursatilidad, que coticen en la BMV y acciones de alta capitalización en países desarrollados.

d) Índice o base de referencia.

25% DJLATixxMXGCETES-28d + 3.5% DJLATixxMXGFONDEO-GBRUTO FD + 4.6% DJLATixxMXGREAL1YFD + 15% DJLATixxMXGREAL5YFD + 14% DJLATixxMXGREAL10YFD + 5.5% DJLATixxMXGFIX5YFD + 5.5% DJLATixxMXGFIX10YFD + 6.9% Barclays US Aggregate Bond Index + 9% MSCI All Countries World Index + 9% IRT + 0.8% S&P Developed BMI Property Total Return Index + 1.2% S&P GSCI(R) Commodity-Indexed Total Return Index.

e) El Fondo no invertirá en activos emitidos por sociedades del mismo consorcio empresarial, salvo por las sociedades de inversión administradas por la Operadora o por otras entidades de ING, el cual podrá ser hasta el 100% del activo total.

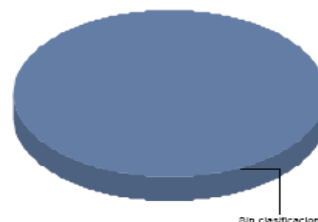
f) Se realizarán inversiones en ETF's, principalmente listados en el SIC o inscritos en el RNV, no serán apalancados. Las notas estructuradas serán de capital protegido y rendimiento mínimo. Los subyacentes de la inversión antes mencionada, así como de las operaciones financieras derivadas, serán principalmente de deuda, y complementariamente de tipos de cambio, divisas e índices bursátiles, mayoritariamente en plazos menores a tres años.

Composición de la cartera de inversión:

Principales inversiones al mes de Abril de 2012.

Emisora	Activo objeto de inversión subyacente		Monto (Miles \$)	%
	Nombre	Tipo		
INGUDI	BOE1	Accns.Soc.Inv.Instrum.deD	16,948.14	24.94
ING-1E	BOE1	Accns.Soc.Inv.Instrum.deD	12,772.60	18.72
INGREAL	BOE1	Accns.Soc.Inv.Instrum.deD	10,273.39	15.12
INGBONO	BOE1	Accns.Soc.Inv.Instrum.deD	8,084.21	11.90
ING-PAT	B1	Accns.Soc.Inv.ComúnRentaV	6,955.89	10.24
LQD	*	TracksExtranjeros(Spot)	3,416.77	5.03
VTI	*	TracksExtranjeros(Spot)	2,139.77	3.15
VEA	*	TracksExtranjeros(Spot)	2,086.34	3.07
INGGLOB	BO	Accns.Soc.Inv.ComúnRentaV	1,612.92	2.37
ING-USD	BOE	Accns.Soc.Inv.Instrum.deD	1,276.73	1.88

Por sector de actividad económica



Sin clasificación

**Comisiones y remuneraciones por la prestación de servicios
Pagadas por el cliente**

CONCEPTO	SERIE BFE		SERIE más representativa	
	%	\$	%	\$
Incumplimiento del saldo mínimo de permanencia	No Aplica	0.00	No Aplica	0.00
Incumplimiento del saldo mínimo de inversión	No Aplica	0.00	No Aplica	0.00
Compra de acciones	No Aplica	0.00	No Aplica	0.00
Venta de acciones	No Aplica	0.00	No Aplica	0.00
Servicio por asesoría	No Aplica	0.00	No Aplica	0.00
Servicio de custodia de acciones	No Aplica	0.00	No Aplica	0.00
Servicio de administración de acciones	No Aplica	0.00	No Aplica	0.00
Otras	No Aplica	0.00	No Aplica	0.00
TOTAL		0.00		0.00

La Operadora ING Investment Management México, S.A. de C.V., no cobra comisión alguna, en ese sentido, los inversionistas deberán consultar con la Distribuidora con quien tienen celebrado contrato, la comisión que, en su caso, resultaría aplicable.

Pagadas por la Sociedad de Inversión

CONCEPTO	SERIE BFE		SERIE más representativa	
	%	\$	%	\$
Administración de activos	1.95%	19.44	1.83%	18.24
Administración de activos / sobre desempeño	0.00%	0.00	0.00%	0.00
Distribución de acciones	0.00%	0.00	0.00%	0.00
Valuación de acciones	0.03%	0.24	0.03%	0.24
Depósito de acciones de la SI	0.00%	0.00	0.00%	0.00
Depósito de valores	0.00%	0.00	0.00%	0.00
Contabilidad	0.00%	0.00	0.00%	0.00
Otras	0.16%	1.56	0.16%	1.56
Total	2.14%	21.24	2.02%	20.04

* Monto por cada \$1,000.00 pesos invertidos

Información sobre comisiones y remuneraciones

Las comisiones por compra y venta de acciones, pueden disminuir el monto total de su inversión. Esto implica que usted recibirá un monto menor después de una operación. Lo anterior, junto con las comisiones pagadas por la sociedad, representa una reducción del rendimiento total que recibiría por su inversión en la sociedad.

Las comisiones por distribución de acciones pueden variar de distribuidor en distribuidor. Si quiere conocer la comisión específica consulte a su distribuidor.

Algunos prestadores de servicios pueden establecer acuerdos con la sociedad y ofrecerle descuentos por sus servicios. Para conocer de su existencia y el posible beneficio para usted, pregunte con su distribuidor.

El prospecto de información, contiene un mayor detalle de los conflictos de interés a los que pudiera estar sujeto.

Políticas para la compra-venta de acciones

Plazo mínimo de permanencia	1	Liquidez	Semanal.
Recepción de órdenes	Cpa. Todos los días / Vta. Martes de cada semana.	Horario	9:00 a 11:30 horas.
Ejecución de las operaciones	Cpa. y Vta. 24 hrs hábiles después de la solicitud.	Límites de recompra	10% del capital pagado del fondo.
Liquidación de operaciones	Cpa. 72 horas / Vta. 72 horas.	Diferencial*	Nunca se ha aplicado.

*La sociedad de inversión ante condiciones desordenadas de mercado u operaciones inusuales, podrá aplicar a las operaciones de compra-venta de sus acciones, una diferencial sobre el precio actualizado de valuación de dichas acciones, que haya determinado previamente, y conservarlo a favor de los inversionistas que permanecen en la sociedad.

Prestadores de servicios

Operadora	ING Investment Management México, S.A de C.V., Sociedad Operadora de Sociedades de Inversión.
Distribuidora(s)	ING Investment Management México, S.A de C.V., Sociedad Operadora de Sociedades de Inversión.
Valuadora	COVAF, S.A. de C.V.
Institución Calificadora de Valores	No Aplica

Advertencias

La sociedad de inversión no cuenta con garantía alguna del IPAB, ni de la sociedad operadora ni del Grupo Financiero al que, en su caso, esta última pertenezca. La inversión en la sociedad se encuentra respaldada hasta por el monto de su patrimonio.

La inscripción en el Registro Nacional de Valores tendrá efectos declarativos y no convalidan los actos jurídicos que sean nulos de conformidad con las leyes aplicables, ni implican certificación sobre la bondad de los valores inscritos en el mismo, o sobre la solvencia, liquidez o calidad crediticia de la sociedad de inversión.

Ningún intermediario financiero, apoderado para celebrar operaciones con el público, o cualquier otra persona, está autorizado para proporcionar información o hacer declaración alguna adicional al contenido del presente documento o el prospecto de información al público inversionista, por lo que deberán entenderse como no autorizadas por la sociedad.

Para mayor información, visite la página electrónica de nuestra operadora y/o distribuidora(s), donde podrá consultar el prospecto de información al público inversionista de la sociedad, así como la información actualizada sobre la cartera de inversiones de la sociedad.

El presente documento y el prospecto de información al público inversionista, son los únicos documentos de venta que reconoce la sociedad de inversión como válidos.

Centro de atención al inversionista

Contacto	Ejecutivo de Atención a Clientes.
Número telefónico	(55) 9177 1199, (55) 9138 8900 sin costo: 01800-9177111 Y 01800-2800808.
Horario	8:30 a 18:00 Horas.

Páginas electrónicas

Operadora	www.suraim.com.mx
Distribuidora	www.suramexico.com/inversiones

DOCUMENTO CON INFORMACIÓN CLAVE PARA LA INVERSIÓN

ING CRECIMIENTO, S.A. DE C.V.				
Tipo	Renta Variable	Clase y serie accionaria	Posibles adquirientes	Montos mínimos de inversión (\$)
Clasificación	Mayoritariamente valores de deuda	BM	Personas Morales	No Aplica
Clave de pizarra	INGRV20			
Calificación	No Aplica			
Fecha de autorización	12 de Mayo de 2011			

Importante: El valor de una sociedad de inversión, cualquiera que sea su política de inversión, está sujeta a la fluctuación de los mercados, por lo que el inversionista puede obtener ganancias y pérdidas.

Objetivo de inversión:

El objeto del Fondo es invertir los recursos mayoritariamente en valores, títulos o documentos de deuda en directo, o a través de sociedades de inversión, ETF's (Exchange Traded Funds), depósitos bancarios de dinero a la vista, notas estructuradas, derivados y reportos.

El Fondo está dirigido a todo tipo de inversionistas (personas físicas, personas morales, personas no sujetas a retención) que buscan inversiones de mediano plazo y con un riesgo de bajo a medio, cuyos objetivos y estrategias de inversión estén alineados al horizonte de inversión del fondo, en relación con el riesgo que asume ante la proporción de renta variable en el portafolio, que en este caso, puede encontrarse entre 20% y 25% de renta variable, con excepción de las personas marcadas en el prospecto específico.

El horizonte de inversión del Fondo es de mediano plazo. No existe plazo mínimo de permanencia adicional al que existe en razón de las políticas de operación del Fondo, no obstante, se recomienda a los inversionistas que, para lograr el objetivo de inversión, permanezcan en el Fondo por lo menos entre uno y tres años calendario.

Información Relevante:

El límite de operaciones financieras derivadas no puede exceder el 50% del límite total de VaR del Fondo 0.39%.

Valor en Riesgo (VaR) de la cartera de inversión respecto de sus activos netos: 0.78% con una probabilidad del 95%, en condiciones normales de mercado.

La pérdida que en un escenario pesimista (5 en 100 veces) puede enfrentar la sociedad de inversión en un lapso de un día, es de \$7.80 pesos por cada \$1000.00 pesos invertidos. **(Este dato es sólo una estimación, las expectativas de pérdida podrían ser mayores, incluso por el monto total de la inversión realizada).**

Desempeño histórico

Serie BM Índice de referencia: Ver inciso d) Régimen y política de inversión.

Tabla de Rendimientos anualizados (nominales)				
	Ultimo mes	Últimos 3 meses	Últimos 12 meses	Año 2011
Rendimiento Bruto	0.8830%	1.7057%		
Rendimiento Neto	0.8830%	1.7057%		
Tasa libre de Riesgo (Cetes a 28 días)*	0.3709%	1.0887%	4.3068%	4.3143%
Índice de Referencia	0.7965%	1.5798%		

El rendimiento neto es después de comisiones y el que obtuvo el inversionista en el periodo.

*La tasa libre de riesgo es una tasa que no incluye descuentos por comisiones o cualquier otro gasto.

El desempeño de la sociedad en el pasado, no necesariamente es indicativo del desempeño que tendrá en el futuro.

Régimen y política de inversión:

a) **Estrategia de administración:** Activa

b) Parámetros	Mínimo	Máximo
1. Valores, títulos o documentos de deuda	50%	80%
2. Valores, títulos o documentos de renta variable.	20%	50%

c) **Política de inversión:** Mayoritariamente en moneda nacional. La deuda mayoritariamente, será AAA. La inversión en Fondos serán nacionales o extranjeros. Los valores de renta variable serán emisoras de alta y media bursatilidad, que coticen en la BMV y acciones de alta capitalización en países desarrollados.

d) Índice o base de referencia.

25% DJLATixxMXGCETES-28d + 3.5% DJLATixxMXGFONDEO-GBRUTO FD + 4.6% DJLATixxMXGREAL1YFD + 15% DJLATixxMXGREAL5YFD + 14% DJLATixxMXGREAL10YFD + 5.5% DJLATixxMXGFIX5YFD + 5.5% DJLATixxMXGFIX10YFD + 6.9% Barclays US Aggregate Bond Index + 9% MSCI All Countries World Index + 9% IRT + 0.8% S&P Developed BMI Property Total Return Index + 1.2% S&P GSCI(R) Commodity-Indexed Total Return Index.

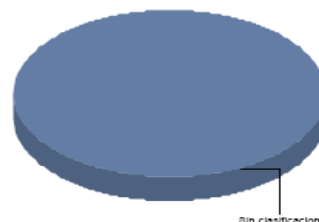
e) El Fondo no invertirá en activos emitidos por sociedades del mismo consorcio empresarial, salvo por las sociedades de inversión administradas por la Operadora o por otras entidades de ING, el cual podrá ser hasta el 100% del activo total.

f) Se realizarán inversiones en ETF's, principalmente listados en el SIC o inscritos en el RNV, no serán apalancados. Las notas estructuradas serán de capital protegido y rendimiento mínimo. Los subyacentes de la inversión antes mencionada, así como de las operaciones financieras derivadas, serán principalmente de deuda, y complementariamente de tipos de cambio, divisas e índices bursátiles, mayoritariamente en plazos menores a tres años.

Composición de la cartera de inversión:

Principales inversiones al mes de Abril de 2012.

Emisora	Activo objeto de inversión subyacente		Monto (Miles \$)	%
	Nombre	Tipo		
INGUDI	BOE1	Accns.Soc.Inv.Instrum.deD	16,948.14	24.94
ING-1E	BOE1	Accns.Soc.Inv.Instrum.deD	12,772.60	18.72
INGREAL	BOE1	Accns.Soc.Inv.Instrum.deD	10,273.39	15.12
INGBONO	BOE1	Accns.Soc.Inv.Instrum.deD	8,084.21	11.90
ING-PAT	B1	Accns.Soc.Inv.ComúnRentaV	6,955.89	10.24
LQD	*	TracksExtranjeros(Spot)	3,416.77	5.03
VTI	*	TracksExtranjeros(Spot)	2,139.77	3.15
VEA	*	TracksExtranjeros(Spot)	2,086.34	3.07
INGGLOB	BO	Accns.Soc.Inv.ComúnRentaV	1,612.92	2.37
ING-USD	BOE	Accns.Soc.Inv.Instrum.deD	1,276.73	1.88

Por sector de actividad económica

**Comisiones y remuneraciones por la prestación de servicios
Pagadas por el cliente**

CONCEPTO	SERIE BM		SERIE más representativa	
	%	\$	%	\$
Incumplimiento del saldo mínimo de permanencia	No Aplica	0.00	No Aplica	0.00
Incumplimiento del saldo mínimo de inversión	No Aplica	0.00	No Aplica	0.00
Compra de acciones	No Aplica	0.00	No Aplica	0.00
Venta de acciones	No Aplica	0.00	No Aplica	0.00
Servicio por asesoría	No Aplica	0.00	No Aplica	0.00
Servicio de custodia de acciones	No Aplica	0.00	No Aplica	0.00
Servicio de administración de acciones	No Aplica	0.00	No Aplica	0.00
Otras	No Aplica	0.00	No Aplica	0.00
TOTAL		0.00		0.00

La Operadora ING Investment Management México, S.A. de C.V., no cobra comisión alguna, en ese sentido, los inversionistas deberán consultar con la Distribuidora con quien tienen celebrado contrato, la comisión que, en su caso, resultaría aplicable.

Pagadas por la Sociedad de Inversión

CONCEPTO	SERIE BM		SERIE más representativa	
	%	\$	%	\$
Administración de activos	0.98%	9.84	1.83%	18.24
Administración de activos / sobre desempeño	0.00%	0.00	0.00%	0.00
Distribución de acciones	0.00%	0.00	0.00%	0.00
Valuación de acciones	0.03%	0.36	0.03%	0.24
Depósito de acciones de la SI	0.00%	0.00	0.00%	0.00
Depósito de valores	0.00%	0.00	0.00%	0.00
Contabilidad	0.00%	0.00	0.00%	0.00
Otras	0.16%	1.56	0.16%	1.56
Total	1.17%	11.76	2.02%	20.04

* Monto por cada \$1,000.00 pesos invertidos

Políticas para la compra-venta de acciones

Plazo mínimo de permanencia	1	Liquidez	Semanal.
Recepción de órdenes	Cpa. Todos los días / Vta. Martes de cada semana.	Horario	9:00 a 11:30 horas.
Ejecución de las operaciones	Cpa. y Vta. 24 hrs hábiles después de la solicitud.	Límites de recompra	10% del capital pagado del fondo.
Liquidación de operaciones	Cpa. 72 horas / Vta. 72 horas.	Diferencial*	Nunca se ha aplicado.

*La sociedad de inversión ante condiciones desordenadas de mercado u operaciones inusuales, podrá aplicar a las operaciones de compra-venta de sus acciones, una diferencial sobre el precio actualizado de valuación de dichas acciones, que haya determinado previamente, y conservarlo a favor de los inversionistas que permanecen en la sociedad.

Prestadores de servicios

Operadora	ING Investment Management México, S.A de C.V., Sociedad Operadora de Sociedades de Inversión.
Distribuidora(s)	ING Investment Management México, S.A de C.V., Sociedad Operadora de Sociedades de Inversión.
Valuadora	COVAF, S.A. de C.V.
Institución Calificadora de Valores	No Aplica

Centro de atención al inversionista

Contacto	Ejecutivo de Atención a Clientes.
Número telefónico	(55) 9177 1199, (55) 9138 8900 sin costo: 01800-9177111 Y 01800-2800808.
Horario	8:30 a 18:00 Horas.

Páginas electrónicas

Operadora	www.suraim.com.mx
Distribuidora	www.suramexico.com/inversiones

Información sobre comisiones y remuneraciones

Las comisiones por compra y venta de acciones, pueden disminuir el monto total de su inversión. Esto implica que usted recibirá un monto menor después de una operación. Lo anterior, junto con las comisiones pagadas por la sociedad, representa una reducción del rendimiento total que recibiría por su inversión en la sociedad.

Las comisiones por distribución de acciones pueden variar de distribuidor en distribuidor. Si quiere conocer la comisión específica consulte a su distribuidor.

Algunos prestadores de servicios pueden establecer acuerdos con la sociedad y ofrecerle descuentos por sus servicios. Para conocer de su existencia y el posible beneficio para usted, pregunte con su distribuidor.

El prospecto de información, contiene un mayor detalle de los conflictos de interés a los que pudiera estar sujeto.

Advertencias

La sociedad de inversión no cuenta con garantía alguna del IPAB, ni de la sociedad operadora ni del Grupo Financiero al que, en su caso, esta última pertenezca. La inversión en la sociedad se encuentra respaldada hasta por el monto de su patrimonio.

La inscripción en el Registro Nacional de Valores tendrá efectos declarativos y no convalidan los actos jurídicos que sean nulos de conformidad con las leyes aplicables, ni implican certificación sobre la bondad de los valores inscritos en el mismo, o sobre la solvencia, liquidez o calidad crediticia de la sociedad de inversión.

Ningún intermediario financiero, apoderado para celebrar operaciones con el público, o cualquier otra persona, está autorizado para proporcionar información o hacer declaración alguna adicional al contenido del presente documento o el prospecto de información al público inversionista, por lo que deberán entenderse como no autorizadas por la sociedad.

Para mayor información, visite la página electrónica de nuestra operadora y/o distribuidora(s), donde podrá consultar el prospecto de información al público inversionista de la sociedad, así como la información actualizada sobre la cartera de inversiones de la sociedad.

El presente documento y el prospecto de información al público inversionista, son los únicos documentos de venta que reconoce la sociedad de inversión como válidos.

DOCUMENTO CON INFORMACIÓN CLAVE PARA LA INVERSIÓN

ING CRECIMIENTO, S.A. DE C.V.				
Tipo	Renta Variable	Clase y serie accionaria	Posibles adquirientes	Montos mínimos de inversión (\$)
Clasificación	Mayoritariamente valores de deuda	BOE1	Personas Morales No Sujetas a Retención. Clientes sin servicios adicionales.	No Aplica
Clave de pizarra	INGRV20			
Calificación	No Aplica			
Fecha de autorización	12 de Mayo de 2011			

Importante: El valor de una sociedad de inversión, cualquiera que sea su política de inversión, está sujeta a la fluctuación de los mercados, por lo que el inversionista puede obtener ganancias y pérdidas.

Objetivo de inversión:

El objeto del Fondo es invertir los recursos mayoritariamente en valores, títulos o documentos de deuda en directo, o a través de sociedades de inversión, ETF's (Exchange Traded Funds), depósitos bancarios de dinero a la vista, notas estructuradas, derivados y reportos.

El Fondo está dirigido a todo tipo de inversionistas (personas físicas, personas morales, personas no sujetas a retención) que buscan inversiones de mediano plazo y con un riesgo de bajo a medio, cuyos objetivos y estrategias de inversión estén alineados al horizonte de inversión del fondo, en relación con el riesgo que asume ante la proporción de renta variable en el portafolio, que en este caso, puede encontrarse entre 20% y 25% de renta variable, con excepción de las personas marcadas en el prospecto específico.

El horizonte de inversión del Fondo es de mediano plazo. No existe plazo mínimo de permanencia adicional al que existe en razón de las políticas de operación del Fondo, no obstante, se recomienda a los inversionistas que, para lograr el objetivo de inversión, permanezcan en el Fondo por lo menos entre uno y tres años calendario.

Información Relevante:

El límite de operaciones financieras derivadas no puede exceder el 50% del límite total de VaR del Fondo 0.39%.

Valor en Riesgo (VaR) de la cartera de inversión respecto de sus activos netos: 0.78% con una probabilidad del 95%, en condiciones normales de mercado.

La pérdida que en un escenario pesimista (5 en 100 veces) puede enfrentar la sociedad de inversión en un lapso de un día, es de \$7.80 pesos por cada \$1000.00 pesos invertidos. **(Este dato es sólo una estimación, las expectativas de pérdida podrían ser mayores, incluso por el monto total de la inversión realizada).**

Desempeño histórico

Serie BOE1 Índice de referencia: Ver inciso d) Régimen y política de inversión.

Tabla de Rendimientos anualizados (nominales)				
	Último mes	Últimos 3 meses	Últimos 12 meses	Año 2011
Rendimiento Bruto	0.8830%	1.7057%		
Rendimiento Neto	0.8830%	1.7057%		
Tasa libre de Riesgo (Cetes a 28 días)*	0.3709%	1.0887%	4.3068%	4.3143%
Índice de Referencia	0.7965%	1.5798%		

El rendimiento neto es después de comisiones y el que obtuvo el inversionista en el periodo.

*La tasa libre de riesgo es una tasa que no incluye descuentos por comisiones o cualquier otro gasto.

El desempeño de la sociedad en el pasado, no necesariamente es indicativo del desempeño que tendrá en el futuro.

Régimen y política de inversión:

a) Estrategia de administración: Activa

b) Parámetros	Mínimo	Máximo
1. Valores, títulos o documentos de deuda	50%	80%
2. Valores, títulos o documentos de renta variable.	20%	50%

c) Política de inversión: Mayoritariamente en moneda nacional. La deuda mayoritariamente, será AAA. La inversión en Fondos serán nacionales o extranjeros. Los valores de renta variable serán emisoras de alta y media bursatilidad, que coticen en la BMV y acciones de alta capitalización en países desarrollados.

d) Índice o base de referencia.

25% DJLATixxMXGCETES-28d + 3.5% DJLATixxMXGFONDEO-GBRUTO FD + 4.6% DJLATixxMXGREAL1YFD + 15% DJLATixxMXGREAL5YFD + 14% DJLATixxMXGREAL10YFD + 5.5% DJLATixxMXGFIX5YFD + 5.5% DJLATixxMXGFIX10YFD + 6.9% Barclays US Aggregate Bond Index + 9% MSCI All Countries World Index + 9% IRT + 0.8% S&P Developed BMI Property Total Return Index + 1.2% S&P GSCI(R) Commodity-Indexed Total Return Index.

e) El Fondo no invertirá en activos emitidos por sociedades del mismo consorcio empresarial, salvo por las sociedades de inversión administradas por la Operadora o por otras entidades de ING, el cual podrá ser hasta el 100% del activo total.

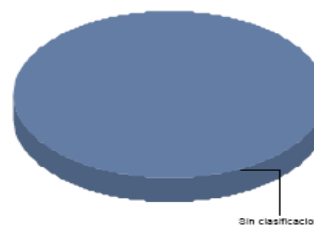
f) Se realizarán inversiones en ETF's, principalmente listados en el SIC o inscritos en el RNV, no serán apalancados. Las notas estructuradas serán de capital protegido y rendimiento mínimo. Los subyacentes de la inversión antes mencionada, así como de las operaciones financieras derivadas, serán principalmente de deuda, y complementariamente de tipos de cambio, divisas e índices bursátiles, mayoritariamente en plazos menores a tres años.

Composición de la cartera de inversión:

Principales inversiones al mes de Abril de 2012.

Emisora	Activo objeto de inversión subyacente		Monto (Miles \$)	%
	Nombre	Tipo		
INGUDI	BOE1	Accns.Soc.Inv.Instrum.deD	16,948.14	24.94
ING-1E	BOE1	Accns.Soc.Inv.Instrum.deD	12,772.60	18.72
INGREAL	BOE1	Accns.Soc.Inv.Instrum.deD	10,273.39	15.12
INGBONO	BOE1	Accns.Soc.Inv.Instrum.deD	8,084.21	11.90
ING-PAT	B1	Accns.Soc.Inv.ComúnRentaV	6,955.89	10.24
LQD	*	TracksExtranjeros(Spot)	3,416.77	5.03
VTI	*	TracksExtranjeros(Spot)	2,139.77	3.15
VEA	*	TracksExtranjeros(Spot)	2,086.34	3.07
INGGLOB	BO	Accns.Soc.Inv.ComúnRentaV	1,612.92	2.37
ING-USD	BOE	Accns.Soc.Inv.Instrum.deD	1,276.73	1.88

Por sector de actividad económica



**Comisiones y remuneraciones por la prestación de servicios
Pagadas por el cliente**

CONCEPTO	SERIE BOE1		SERIE más representativa	
	%	\$	%	\$
Incumplimiento del saldo mínimo de permanencia	No Aplica	0.00	No Aplica	0.00
Incumplimiento del saldo mínimo de inversión	No Aplica	0.00	No Aplica	0.00
Compra de acciones	No Aplica	0.00	No Aplica	0.00
Venta de acciones	No Aplica	0.00	No Aplica	0.00
Servicio por asesoría	No Aplica	0.00	No Aplica	0.00
Servicio de custodia de acciones	No Aplica	0.00	No Aplica	0.00
Servicio de administración de acciones	No Aplica	0.00	No Aplica	0.00
Otras	No Aplica	0.00	No Aplica	0.00
TOTAL		0.00		0.00

La Operadora ING Investment Management México, S.A. de C.V., no cobra comisión alguna, en ese sentido, los inversionistas deberán consultar con la Distribuidora con quien tienen celebrado contrato, la comisión que, en su caso, resultaría aplicable.

Pagadas por la Sociedad de Inversión

CONCEPTO	SERIE BOE1		SERIE más representativa	
	%	\$	%	\$
Administración de activos	0.00%	0.00	1.83%	18.24
Administración de activos / sobre desempeño	0.00%	0.00	0.00%	0.00
Distribución de acciones	0.00%	0.00	0.00%	0.00
Valuación de acciones	0.03%	0.36	0.03%	0.24
Depósito de acciones de la SI	0.00%	0.00	0.00%	0.00
Depósito de valores	0.00%	0.00	0.00%	0.00
Contabilidad	0.00%	0.00	0.00%	0.00
Otras	0.16%	1.56	0.16%	1.56
Total	0.19%	1.92	2.02%	20.04

* Monto por cada \$1,000.00 pesos invertidos

Información sobre comisiones y remuneraciones

Las comisiones por compra y venta de acciones, pueden disminuir el monto total de su inversión. Esto implica que usted recibirá un monto menor después de una operación. Lo anterior, junto con las comisiones pagadas por la sociedad, representa una reducción del rendimiento total que recibiría por su inversión en la sociedad.

Las comisiones por distribución de acciones pueden variar de distribuidor en distribuidor. Si quiere conocer la comisión específica consulte a su distribuidor.

Algunos prestadores de servicios pueden establecer acuerdos con la sociedad y ofrecerle descuentos por sus servicios. Para conocer de su existencia y el posible beneficio para usted, pregunte con su distribuidor.

El prospecto de información, contiene un mayor detalle de los conflictos de interés a los que pudiera estar sujeto.

Políticas para la compra-venta de acciones

Plazo mínimo de permanencia	1	Liquidez	Semanal.
Recepción de órdenes	Cpa. Todos los días / Vta. Martes de cada semana.	Horario	9:00 a 11:30 horas.
Ejecución de las operaciones	Cpa. y Vta. 24 hrs hábiles después de la solicitud.	Límites de recompra	10% del capital pagado del fondo.
Liquidación de operaciones	Cpa. 72 horas / Vta. 72 horas.	Diferencial*	Nunca se ha aplicado.

*La sociedad de inversión ante condiciones desordenadas de mercado u operaciones inusuales, podrá aplicar a las operaciones de compra-venta de sus acciones, una diferencial sobre el precio actualizado de valuación de dichas acciones, que haya determinado previamente, y conservarlo a favor de los inversionistas que permanecen en la sociedad.

Prestadores de servicios

Operadora	ING Investment Management México, S.A de C.V., Sociedad Operadora de Sociedades de Inversión.
Distribuidora(s)	ING Investment Management México, S.A de C.V., Sociedad Operadora de Sociedades de Inversión.
Valuadora	COVAF, S.A. de C.V.
Institución Calificadora de Valores	No Aplica

Advertencias

La sociedad de inversión no cuenta con garantía alguna del IPAB, ni de la sociedad operadora ni del Grupo Financiero al que, en su caso, esta última pertenezca. La inversión en la sociedad se encuentra respaldada hasta por el monto de su patrimonio.

La inscripción en el Registro Nacional de Valores tendrá efectos declarativos y no convalidan los actos jurídicos que sean nulos de conformidad con las leyes aplicables, ni implican certificación sobre la bondad de los valores inscritos en el mismo, o sobre la solvencia, liquidez o calidad crediticia de la sociedad de inversión.

Ningún intermediario financiero, apoderado para celebrar operaciones con el público, o cualquier otra persona, está autorizado para proporcionar información o hacer declaración alguna adicional al contenido del presente documento o el prospecto de información al público inversionista, por lo que deberán entenderse como no autorizadas por la sociedad.

Para mayor información, visite la página electrónica de nuestra operadora y/o distribuidora(s), donde podrá consultar el prospecto de información al público inversionista de la sociedad, así como la información actualizada sobre la cartera de inversiones de la sociedad.

El presente documento y el prospecto de información al público inversionista, son los únicos documentos de venta que reconoce la sociedad de inversión como válidos.

Centro de atención al inversionista

Contacto	Ejecutivo de Atención a Clientes.
Número telefónico	(55) 9177 1199, (55) 9138 8900 sin costo: 01800-9177111 Y 01800-2800808.
Horario	8:30 a 18:00 Horas.

Páginas electrónicas

Operadora	www.suraim.com.mx
Distribuidora	www.suramexico.com/inversiones

DOCUMENTO CON INFORMACIÓN CLAVE PARA LA INVERSIÓN

ING CRECIMIENTO, S.A. DE C.V.				
Tipo	Renta Variable	Clase y serie accionaria	Posibles adquirientes	Montos mínimos de inversión (\$)
Clasificación	Mayoritariamente valores de deuda	BOE2	Personas Morales No Sujetas a Retención. Clientes con servicios adicionales.	No Aplica
Clave de pizarra	INGRV20			
Calificación	No Aplica			
Fecha de autorización	12 de Mayo de 2011			

Importante: El valor de una sociedad de inversión, cualquiera que sea su política de inversión, está sujeta a la fluctuación de los mercados, por lo que el inversionista puede obtener ganancias y pérdidas.

Objetivo de inversión:

El objeto del Fondo es invertir los recursos mayoritariamente en valores, títulos o documentos de deuda en directo, o a través de sociedades de inversión, ETF's (Exchange Traded Funds), depósitos bancarios de dinero a la vista, notas estructuradas, derivados y reportos.

El Fondo está dirigido a todo tipo de inversionistas (personas físicas, personas morales, personas no sujetas a retención) que buscan inversiones de mediano plazo y con un riesgo de bajo a medio, cuyos objetivos y estrategias de inversión estén alineados al horizonte de inversión del fondo, en relación con el riesgo que asume ante la proporción de renta variable en el portafolio, que en este caso, puede encontrarse entre 20% y 25% de renta variable, con excepción de las personas marcadas en el prospecto específico.

El horizonte de inversión del Fondo es de mediano plazo. No existe plazo mínimo de permanencia adicional al que existe en razón de las políticas de operación del Fondo, no obstante, se recomienda a los inversionistas que, para lograr el objetivo de inversión, permanezcan en el Fondo por lo menos entre uno y tres años calendario.

Información Relevante:

El límite de operaciones financieras derivadas no puede exceder el 50% del límite total de VaR del Fondo 0.39%.

Valor en Riesgo (VaR) de la cartera de inversión respecto de sus activos netos: 0.78% con una probabilidad del 95%, en condiciones normales de mercado.

La pérdida que en un escenario pesimista (5 en 100 veces) puede enfrentar la sociedad de inversión en un lapso de un día, es de \$7.80 pesos por cada \$1000.00 pesos invertidos. **(Este dato es sólo una estimación, las expectativas de pérdida podrían ser mayores, incluso por el monto total de la inversión realizada).**

Desempeño histórico

Serie BOE2 Índice de referencia: Ver inciso d) Régimen y política de inversión.

Tabla de Rendimientos anualizados (nominales)				
	Último mes	Últimos 3 meses	Últimos 12 meses	Año 2011
Rendimiento Bruto	0.8830%	1.7057%		
Rendimiento Neto	0.8830%	1.7057%		
Tasa libre de Riesgo (Cetes a 28 días)*	0.3709%	1.0887%	4.3068%	4.3143%
Índice de Referencia	0.7965%	1.5798%		

El rendimiento neto es después de comisiones y el que obtuvo el inversionista en el periodo.

*La tasa libre de riesgo es una tasa que no incluye descuentos por comisiones o cualquier otro gasto.

El desempeño de la sociedad en el pasado, no necesariamente es indicativo del desempeño que tendrá en el futuro.

Régimen y política de inversión:

a) Estrategia de administración: Activa

b) Parámetros	Mínimo	Máximo
1. Valores, títulos o documentos de deuda	50%	80%
2. Valores, títulos o documentos de renta variable.	20%	50%

c) Política de inversión: Mayoritariamente en moneda nacional. La deuda mayoritariamente, será AAA. La inversión en Fondos serán nacionales o extranjeros. Los valores de renta variable serán emisoras de alta y media bursatilidad, que coticen en la BMV y acciones de alta capitalización en países desarrollados.

d) Índice o base de referencia.

25% DJLATixxMXGCETES-28d + 3.5% DJLATixxMXGFONDEO-GBRUTO FD + 4.6% DJLATixxMXGREAL1YFD + 15% DJLATixxMXGREAL5YFD + 14% DJLATixxMXGREAL10YFD + 5.5% DJLATixxMXGFIX5YFD + 5.5% DJLATixxMXGFIX10YFD + 6.9% Barclays US Aggregate Bond Index + 9% MSCI All Countries World Index + 9% IRT + 0.8% S&P Developed BMI Property Total Return Index + 1.2% S&P GSCI(R) Commodity-Indexed Total Return Index.

e) El Fondo no invertirá en activos emitidos por sociedades del mismo consorcio empresarial, salvo por las sociedades de inversión administradas por la Operadora o por otras entidades de ING, el cual podrá ser hasta el 100% del activo total.

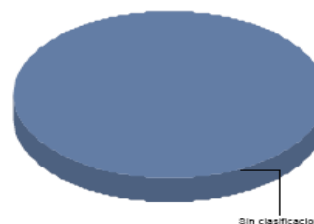
f) Se realizarán inversiones en ETF's, principalmente listados en el SIC o inscritos en el RNV, no serán apalancados. Las notas estructuradas serán de capital protegido y rendimiento mínimo. Los subyacentes de la inversión antes mencionada, así como de las operaciones financieras derivadas, serán principalmente de deuda, y complementariamente de tipos de cambio, divisas e índices bursátiles, mayoritariamente en plazos menores a tres años.

Composición de la cartera de inversión:

Principales inversiones al mes de Abril de 2012.

Emisora	Activo objeto de inversión subyacente		Monto (Miles \$)	%
	Nombre	Tipo		
INGUDI	BOE1	Accns.Soc.Inv.Instrum.deD	16,948.14	24.94
ING-1E	BOE1	Accns.Soc.Inv.Instrum.deD	12,772.60	18.72
INGREAL	BOE1	Accns.Soc.Inv.Instrum.deD	10,273.39	15.12
INGBONO	BOE1	Accns.Soc.Inv.Instrum.deD	8,084.21	11.90
ING-PAT	B1	Accns.Soc.Inv.ComúnRentaV	6,955.89	10.24
LQD	*	TracksExtranjeros(Spot)	3,416.77	5.03
VTI	*	TracksExtranjeros(Spot)	2,139.77	3.15
VEA	*	TracksExtranjeros(Spot)	2,086.34	3.07
INGGLOB	BO	Accns.Soc.Inv.ComúnRentaV	1,612.92	2.37
ING-USD	BOE	Accns.Soc.Inv.Instrum.deD	1,276.73	1.88

Por sector de actividad económica



**Comisiones y remuneraciones por la prestación de servicios
Pagadas por el cliente**

CONCEPTO	SERIE BOE2		SERIE más representativa	
	%	\$	%	\$
Incumplimiento del saldo mínimo de permanencia	No Aplica	0.00	No Aplica	0.00
Incumplimiento del saldo mínimo de inversión	No Aplica	0.00	No Aplica	0.00
Compra de acciones	No Aplica	0.00	No Aplica	0.00
Venta de acciones	No Aplica	0.00	No Aplica	0.00
Servicio por asesoría	No Aplica	0.00	No Aplica	0.00
Servicio de custodia de acciones	No Aplica	0.00	No Aplica	0.00
Servicio de administración de acciones	No Aplica	0.00	No Aplica	0.00
Otras	No Aplica	0.00	No Aplica	0.00
TOTAL		0.00		0.00

La Operadora ING Investment Management México, S.A. de C.V., no cobra comisión alguna, en ese sentido, los inversionistas deberán consultar con la Distribuidora con quien tienen celebrado contrato, la comisión que, en su caso, resultaría aplicable.

Pagadas por la Sociedad de Inversión

CONCEPTO	SERIE BOE2		SERIE más representativa	
	%	\$	%	\$
Administración de activos	0.50%	4.92	1.83%	18.24
Administración de activos / sobre desempeño	0.00%	0.00	0.00%	0.00
Distribución de acciones	0.00%	0.00	0.00%	0.00
Valuación de acciones	0.03%	0.36	0.03%	0.24
Depósito de acciones de la SI	0.00%	0.00	0.00%	0.00
Depósito de valores	0.00%	0.00	0.00%	0.00
Contabilidad	0.00%	0.00	0.00%	0.00
Otras	0.16%	1.56	0.16%	1.56
Total	0.69%	6.84	2.02%	20.04

* Monto por cada \$1,000.00 pesos invertidos

Información sobre comisiones y remuneraciones

Las comisiones por compra y venta de acciones, pueden disminuir el monto total de su inversión. Esto implica que usted recibirá un monto menor después de una operación. Lo anterior, junto con las comisiones pagadas por la sociedad, representa una reducción del rendimiento total que recibiría por su inversión en la sociedad.

Las comisiones por distribución de acciones pueden variar de distribuidor en distribuidor. Si quiere conocer la comisión específica consulte a su distribuidor.

Algunos prestadores de servicios pueden establecer acuerdos con la sociedad y ofrecerle descuentos por sus servicios. Para conocer de su existencia y el posible beneficio para usted, pregunte con su distribuidor.

El prospecto de información, contiene un mayor detalle de los conflictos de interés a los que pudiera estar sujeto.

Políticas para la compra-venta de acciones

Plazo mínimo de permanencia	1	Liquidez	Semanal.
Recepción de órdenes	Cpa. Todos los días / Vta. Martes de cada semana.	Horario	9:00 a 11:30 horas.
Ejecución de las operaciones	Cpa. y Vta. 24 hrs hábiles después de la solicitud.	Límites de recompra	10% del capital pagado del fondo.
Liquidación de operaciones	Cpa. 72 horas / Vta. 72 horas.	Diferencial*	Nunca se ha aplicado.

*La sociedad de inversión ante condiciones desordenadas de mercado u operaciones inusuales, podrá aplicar a las operaciones de compra-venta de sus acciones, una diferencial sobre el precio actualizado de valuación de dichas acciones, que haya determinado previamente, y conservarlo a favor de los inversionistas que permanecen en la sociedad.

Prestadores de servicios

Operadora	ING Investment Management México, S.A de C.V., Sociedad Operadora de Sociedades de Inversión.
Distribuidora(s)	ING Investment Management México, S.A de C.V., Sociedad Operadora de Sociedades de Inversión.
Valuadora	COVAF, S.A. de C.V.
Institución Calificadora de Valores	No Aplica

Advertencias

La sociedad de inversión no cuenta con garantía alguna del IPAB, ni de la sociedad operadora ni del Grupo Financiero al que, en su caso, esta última pertenezca. La inversión en la sociedad se encuentra respaldada hasta por el monto de su patrimonio.

La inscripción en el Registro Nacional de Valores tendrá efectos declarativos y no convalidan los actos jurídicos que sean nulos de conformidad con las leyes aplicables, ni implican certificación sobre la bondad de los valores inscritos en el mismo, o sobre la solvencia, liquidez o calidad crediticia de la sociedad de inversión.

Ningún intermediario financiero, apoderado para celebrar operaciones con el público, o cualquier otra persona, está autorizado para proporcionar información o hacer declaración alguna adicional al contenido del presente documento o el prospecto de información al público inversionista, por lo que deberán entenderse como no autorizadas por la sociedad.

Para mayor información, visite la página electrónica de nuestra operadora y/o distribuidora(s), donde podrá consultar el prospecto de información al público inversionista de la sociedad, así como la información actualizada sobre la cartera de inversiones de la sociedad.

El presente documento y el prospecto de información al público inversionista, son los únicos documentos de venta que reconoce la sociedad de inversión como válidos.

Centro de atención al inversionista

Contacto	Ejecutivo de Atención a Clientes.
Número telefónico	(55) 9177 1199, (55) 9138 8900 sin costo: 01800-9177111 Y 01800-2800808.
Horario	8:30 a 18:00 Horas.

Páginas electrónicas

Operadora	www.suraim.com.mx
Distribuidora	www.suramexico.com/inversiones

DOCUMENTO CON INFORMACIÓN CLAVE PARA LA INVERSIÓN

ING CRECIMIENTO, S.A. DE C.V.				
Tipo	Renta Variable	Clase y serie accionaria	Posibles adquirientes	Montos mínimos de inversión (\$)
Clasificación	Mayoritariamente valores de deuda	BOE3	Personas Morales No Sujetas a Retención. Clientes que reciban el servicio de Record Keeping y Learning.	No Aplica
Clave de pizarra	INGRV20			
Calificación	No Aplica			
Fecha de autorización	12 de Mayo de 2011			

Importante: El valor de una sociedad de inversión, cualquiera que sea su política de inversión, está sujeta a la fluctuación de los mercados, por lo que el inversionista puede obtener ganancias y pérdidas.

Objetivo de inversión:

El objeto del Fondo es invertir los recursos mayoritariamente en valores, títulos o documentos de deuda en directo, o a través de sociedades de inversión, ETF's (Exchange Traded Funds), depósitos bancarios de dinero a la vista, notas estructuradas, derivados y reportos.

El Fondo está dirigido a todo tipo de inversionistas (personas físicas, personas morales, personas no sujetas a retención) que buscan inversiones de mediano plazo y con un riesgo de bajo a medio, cuyos objetivos y estrategias de inversión estén alineados al horizonte de inversión del fondo, en relación con el riesgo que asume ante la proporción de renta variable en el portafolio, que en este caso, puede encontrarse entre 20% y 25% de renta variable, con excepción de las personas marcadas en el prospecto específico.

El horizonte de inversión del Fondo es de mediano plazo. No existe plazo mínimo de permanencia adicional al que existe en razón de las políticas de operación del Fondo, no obstante, se recomienda a los inversionistas que, para lograr el objetivo de inversión, permanezcan en el Fondo por lo menos entre uno y tres años calendario.

Información Relevante:

El límite de operaciones financieras derivadas no puede exceder el 50% del límite total de VaR del Fondo 0.39%.

Valor en Riesgo (VaR) de la cartera de inversión respecto de sus activos netos: 0.78% con una probabilidad del 95%, en condiciones normales de mercado.

La pérdida que en un escenario pesimista (5 en 100 veces) puede enfrentar la sociedad de inversión en un lapso de un día, es de \$7.80 pesos por cada \$1000.00 pesos invertidos. **(Este dato es sólo una estimación, las expectativas de pérdida podrían ser mayores, incluso por el monto total de la inversión realizada).**

Desempeño histórico

Serie BOE3. Índice de referencia: Ver inciso d) Régimen y política de inversión.

Tabla de Rendimientos anualizados (nominales)				
	Ultimo mes	Últimos 3 meses	Últimos 12 meses	Año 2011
Rendimiento Bruto	0.8830%	1.7057%		
Rendimiento Neto	0.8830%	1.7057%		
Tasa libre de Riesgo (Cetes a 28 días)*	0.3709%	1.0887%	4.3068%	4.3143%
Índice de Referencia	0.7965%	1.5798%		

El rendimiento neto es después de comisiones y el que obtuvo el inversionista en el periodo.

*La tasa libre de riesgo es una tasa que no incluye descuentos por comisiones o cualquier otro gasto.

El desempeño de la sociedad en el pasado, no necesariamente es indicativo del desempeño que tendrá en el futuro.

Régimen y política de inversión:

a) **Estrategia de administración:** Activa

b) Parámetros	Mínimo	Máximo
1. Valores, títulos o documentos de deuda	50%	80%
2. Valores, títulos o documentos de renta variable.	20%	50%

c) **Política de inversión:** Mayoritariamente en moneda nacional. La deuda mayoritariamente, será AAA. La inversión en Fondos serán nacionales o extranjeros. Los valores de renta variable serán emisoras de alta y media bursatilidad, que coticen en la BMV y acciones de alta capitalización en países desarrollados.

d) Índice o base de referencia.

25% DJLATixxMXGCETES-28d + 3.5% DJLATixxMXGFONDEO-GBRUTO FD + 4.6% DJLATixxMXGREAL1YFD + 15% DJLATixxMXGREAL5YFD + 14% DJLATixxMXGREAL10YFD + 5.5% DJLATixxMXGFIX5YFD + 5.5% DJLATixxMXGFIX10YFD + 6.9% Barclays US Aggregate Bond Index + 9% MSCI All Countries World Index + 9% IRT + 0.8% S&P Developed BMI Property Total Return Index + 1.2% S&P GSCI(R) Commodity-Indexed Total Return Index.

e) El Fondo no invertirá en activos emitidos por sociedades del mismo consorcio empresarial, salvo por las sociedades de inversión administradas por la Operadora o por otras entidades de ING, el cual podrá ser hasta el 100% del activo total.

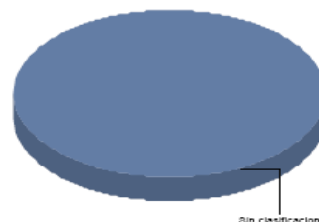
f) Se realizarán inversiones en ETF's, principalmente listados en el SIC o inscritos en el RNV, no serán apalancados. Las notas estructuradas serán de capital protegido y rendimiento mínimo. Los subyacentes de la inversión antes mencionada, así como de las operaciones financieras derivadas, serán principalmente de deuda, y complementariamente de tipos de cambio, divisas e índices bursátiles, mayoritariamente en plazos menores a tres años.

Composición de la cartera de inversión:

Principales inversiones al mes de Marzo de 2012.

Emisora	Activo objeto de inversión subyacente		Monto (Miles \$)	%
	Nombre	Tipo		
INGUDI	BOE1	Accns.Soc.Inv.Instrum.deD	16,948.14	24.94
ING-1E	BOE1	Accns.Soc.Inv.Instrum.deD	12,772.60	18.72
INGREAL	BOE1	Accns.Soc.Inv.Instrum.deD	10,273.39	15.12
INGBONO	BOE1	Accns.Soc.Inv.Instrum.deD	8,084.21	11.90
ING-PAT	B1	Accns.Soc.Inv.ComúnRentaV	6,955.89	10.24
LQD	*	TracksExtranjeros(Spot)	3,416.77	5.03
VTI	*	TracksExtranjeros(Spot)	2,139.77	3.15
VEA	*	TracksExtranjeros(Spot)	2,086.34	3.07
INGGLOB	BO	Accns.Soc.Inv.ComúnRentaV	1,612.92	2.37
ING-USD	BOE	Accns.Soc.Inv.Instrum.deD	1,276.73	1.88

Por sector de actividad económica



Sin clasificación

**Comisiones y remuneraciones por la prestación de servicios
Pagadas por el cliente**

CONCEPTO	SERIE BOE3		SERIE más representativa	
	%	\$	%	\$
Incumplimiento del saldo mínimo de permanencia	No Aplica	0.00	No Aplica	0.00
Incumplimiento del saldo mínimo de inversión	No Aplica	0.00	No Aplica	0.00
Compra de acciones	No Aplica	0.00	No Aplica	0.00
Venta de acciones	No Aplica	0.00	No Aplica	0.00
Servicio por asesoría	No Aplica	0.00	No Aplica	0.00
Servicio de custodia de acciones	No Aplica	0.00	No Aplica	0.00
Servicio de administración de acciones	No Aplica	0.00	No Aplica	0.00
Otras	No Aplica	0.00	No Aplica	0.00
TOTAL		0.00		0.00

La Operadora ING Investment Management México, S.A. de C.V., no cobra comisión alguna, en ese sentido, los inversionistas deberán consultar con la Distribuidora con quien tienen celebrado contrato, la comisión que, en su caso, resultaría aplicable.

Pagadas por la Sociedad de Inversión

CONCEPTO	SERIE BOE3		SERIE más representativa	
	%	\$	%	\$
Administración de activos	0.74%	7.44	1.83%	18.24
Administración de activos / sobre desempeño	0.00%	0.00	0.00%	0.00
Distribución de acciones	0.00%	0.00	0.00%	0.00
Valuación de acciones	0.03%	0.36	0.03%	0.24
Depósito de acciones de la SI	0.00%	0.00	0.00%	0.00
Depósito de valores	0.00%	0.00	0.00%	0.00
Contabilidad	0.00%	0.00	0.00%	0.00
Otras	0.16%	1.56	0.16%	1.56
Total	0.93%	9.36	2.02%	20.04

* Monto por cada \$1,000.00 pesos invertidos

Información sobre comisiones y remuneraciones

Las comisiones por compra y venta de acciones, pueden disminuir el monto total de su inversión. Esto implica que usted recibirá un monto menor después de una operación. Lo anterior, junto con las comisiones pagadas por la sociedad, representa una reducción del rendimiento total que recibiría por su inversión en la sociedad.

Las comisiones por distribución de acciones pueden variar de distribuidor en distribuidor. Si quiere conocer la comisión específica consulte a su distribuidor.

Algunos prestadores de servicios pueden establecer acuerdos con la sociedad y ofrecerle descuentos por sus servicios. Para conocer de su existencia y el posible beneficio para usted, pregunte con su distribuidor.

El prospecto de información, contiene un mayor detalle de los conflictos de interés a los que pudiera estar sujeto.

Políticas para la compra-venta de acciones

Plazo mínimo de permanencia	1	Liquidez	Semanal.
Recepción de órdenes	Cpa. Todos los días / Vta. Martes de cada semana.	Horario	9:00 a 11:30 horas.
Ejecución de las operaciones	Cpa. y Vta. 24 hrs hábiles después de la solicitud.	Límites de recompra	10% del capital pagado del fondo.
Liquidación de operaciones	Cpa. 72 horas / Vta. 72 horas.	Diferencial*	Nunca se ha aplicado.

*La sociedad de inversión ante condiciones desordenadas de mercado u operaciones inusuales, podrá aplicar a las operaciones de compra-venta de sus acciones, una diferencial sobre el precio actualizado de valuación de dichas acciones, que haya determinado previamente, y conservarlo a favor de los inversionistas que permanecen en la sociedad.

Prestadores de servicios

Operadora	ING Investment Management México, S.A de C.V., Sociedad Operadora de Sociedades de Inversión.
Distribuidora(s)	ING Investment Management México, S.A de C.V., Sociedad Operadora de Sociedades de Inversión.
Valuadora	COVAF, S.A. de C.V.
Institución Calificadora de Valores	No Aplica

Advertencias

La sociedad de inversión no cuenta con garantía alguna del IPAB, ni de la sociedad operadora ni del Grupo Financiero al que, en su caso, esta última pertenezca. La inversión en la sociedad se encuentra respaldada hasta por el monto de su patrimonio.

La inscripción en el Registro Nacional de Valores tendrá efectos declarativos y no convalidan los actos jurídicos que sean nulos de conformidad con las leyes aplicables, ni implican certificación sobre la bondad de los valores inscritos en el mismo, o sobre la solvencia, liquidez o calidad crediticia de la sociedad de inversión.

Ningún intermediario financiero, apoderado para celebrar operaciones con el público, o cualquier otra persona, está autorizado para proporcionar información o hacer declaración alguna adicional al contenido del presente documento o el prospecto de información al público inversionista, por lo que deberán entenderse como no autorizadas por la sociedad.

Para mayor información, visite la página electrónica de nuestra operadora y/o distribuidora(s), donde podrá consultar el prospecto de información al público inversionista de la sociedad, así como la información actualizada sobre la cartera de inversiones de la sociedad.

El presente documento y el prospecto de información al público inversionista, son los únicos documentos de venta que reconoce la sociedad de inversión como válidos.

Centro de atención al inversionista

Contacto	Ejecutivo de Atención a Clientes.
Número telefónico	(55) 9177 1199, (55) 9138 8900 sin costo: 01800-9177111 Y 01800-2800808.
Horario	8:30 a 18:00 Horas.

Páginas electrónicas

Operadora	www.suraim.com.mx
Distribuidora	www.suramexico.com/inversiones

DOCUMENTO CON INFORMACIÓN CLAVE PARA LA INVERSIÓN

ING CRECIMIENTO, S.A. DE C.V.				
Tipo	Renta Variable	Clase y serie accionaria	Possible adquirientes	Montos mínimos de inversión (\$)
Clasificación	Mayoritariamente valores de deuda	BOE4	Personas Morales No Sujetas a Retención. Clientes que reciban servicios adicionales, Record Keeping y Learning.	No Aplica
Clave de pizarra	INGRV20			
Calificación	No Aplica			
Fecha de autorización	12 de Mayo de 2011			

Importante: El valor de una sociedad de inversión, cualquiera que sea su política de inversión, está sujeta a la fluctuación de los mercados, por lo que el inversionista puede obtener ganancias y pérdidas.

Objetivo de inversión:

El objeto del Fondo es invertir los recursos mayoritariamente en valores, títulos o documentos de deuda en directo, o a través de sociedades de inversión, ETF's (Exchange Traded Funds), depósitos bancarios de dinero a la vista, notas estructuradas, derivados y reportos.

El Fondo está dirigido a todo tipo de inversionistas (personas físicas, personas morales, personas no sujetas a retención) que buscan inversiones de mediano plazo y con un riesgo de bajo a medio, cuyos objetivos y estrategias de inversión estén alineados al horizonte de inversión del fondo, en relación con el riesgo que asume ante la proporción de renta variable en el portafolio, que en este caso, puede encontrarse entre 20% y 25% de renta variable, con excepción de las personas marcadas en el prospecto específico.

El horizonte de inversión del Fondo es de mediano plazo. No existe plazo mínimo de permanencia adicional al que existe en razón de las políticas de operación del Fondo, no obstante, se recomienda a los inversionistas que, para lograr el objetivo de inversión, permanezcan en el Fondo por lo menos entre uno y tres años calendario.

Información Relevante:

El límite de operaciones financieras derivadas no puede exceder el 50% del límite total de VaR del Fondo 0.39%.

Valor en Riesgo (VaR) de la cartera de inversión respecto de sus activos netos: 0.78% con una probabilidad del 95%, en condiciones normales de mercado.

La pérdida que en un escenario pesimista (5 en 100 veces) puede enfrentar la sociedad de inversión en un lapso de un día, es de \$7.80 pesos por cada \$1000.00 pesos invertidos. **(Este dato es sólo una estimación, las expectativas de pérdida podrían ser mayores, incluso por el monto total de la inversión realizada).**

Desempeño histórico

Serie BOE4. Índice de referencia: Ver inciso d) Régimen y política de inversión.

Tabla de Rendimientos anualizados (nominales)				
	Ultimo mes	Últimos 3 meses	Últimos 12 meses	Año 2011
Rendimiento Bruto	0.8830%	1.7057%		
Rendimiento Neto	0.8830%	1.7057%		
Tasa libre de Riesgo (Cetes a 28 días)*	0.3709%	1.0887%	4.3068%	4.3143%
Índice de Referencia	0.7965%	1.5798%		

El rendimiento neto es después de comisiones y el que obtuvo el inversionista en el periodo.

*La tasa libre de riesgo es una tasa que no incluye descuentos por comisiones o cualquier otro gasto.

El desempeño de la sociedad en el pasado, no necesariamente es indicativo del desempeño que tendrá en el futuro.

Régimen y política de inversión:

a) **Estrategia de administración:** Activa

b) Parámetros	Mínimo	Máximo
1. Valores, títulos o documentos de deuda	50%	80%
2. Valores, títulos o documentos de renta variable.	20%	50%

c) **Política de inversión:** Mayoritariamente en moneda nacional. La deuda mayoritariamente, será AAA. La inversión en Fondos serán nacionales o extranjeros. Los valores de renta variable serán emisoras de alta y media bursatilidad, que coticen en la BMV y acciones de alta capitalización en países desarrollados.

d) Índice o base de referencia.

25% DJLATixxMXGCETES-28d + 3.5% DJLATixxMXGFONDEO-GBRUTO FD + 4.6% DJLATixxMXGREAL1YFD + 15% DJLATixxMXGREAL5YFD + 14% DJLATixxMXGREAL10YFD + 5.5% DJLATixxMXGFIX5YFD + 5.5% DJLATixxMXGFIX10YFD + 6.9% Barclays US Aggregate Bond Index + 9% MSCI All Countries World Index + 9% IRT + 0.8% S&P Developed BMI Property Total Return Index + 1.2% S&P GSCI(R) Commodity-Indexed Total Return Index.

e) El Fondo no invertirá en activos emitidos por sociedades del mismo consorcio empresarial, salvo por las sociedades de inversión administradas por la Operadora o por otras entidades de ING, el cual podrá ser hasta el 100% del activo total.

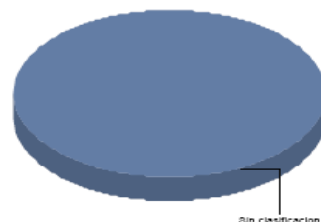
f) Se realizarán inversiones en ETF's, principalmente listados en el SIC o inscritos en el RNV, no serán apalancados. Las notas estructuradas serán de capital protegido y rendimiento mínimo. Los subyacentes de la inversión antes mencionada, así como de las operaciones financieras derivadas, serán principalmente de deuda, y complementariamente de tipos de cambio, divisas e índices bursátiles, mayoritariamente en plazos menores a tres años.

Composición de la cartera de inversión:

Principales inversiones al mes de Marzo de 2012.

Emisora	Activo objeto de inversión subyacente		Monto (Miles \$)	%
	Nombre	Tipo		
INGUDI	BOE1	Accns.Soc.Inv.Instrum.deD	16,948.14	24.94
ING-1E	BOE1	Accns.Soc.Inv.Instrum.deD	12,772.60	18.72
INGREAL	BOE1	Accns.Soc.Inv.Instrum.deD	10,273.39	15.12
INGBONO	BOE1	Accns.Soc.Inv.Instrum.deD	8,084.21	11.90
ING-PAT	B1	Accns.Soc.Inv.ComúnRentaV	6,955.89	10.24
LQD	*	TracksExtranjeros(Spot)	3,416.77	5.03
VTI	*	TracksExtranjeros(Spot)	2,139.77	3.15
VEA	*	TracksExtranjeros(Spot)	2,086.34	3.07
INGGLOB	BO	Accns.Soc.Inv.ComúnRentaV	1,612.92	2.37
ING-USD	BOE	Accns.Soc.Inv.Instrum.deD	1,276.73	1.88

Por sector de actividad económica



Sin clasificación

**Comisiones y remuneraciones por la prestación de servicios
Pagadas por el cliente**

CONCEPTO	SERIE BOE4		SERIE más representativa	
	%	\$	%	\$
Incumplimiento del saldo mínimo de permanencia	No Aplica	0.00	No Aplica	0.00
Incumplimiento del saldo mínimo de inversión	No Aplica	0.00	No Aplica	0.00
Compra de acciones	No Aplica	0.00	No Aplica	0.00
Venta de acciones	No Aplica	0.00	No Aplica	0.00
Servicio por asesoría	No Aplica	0.00	No Aplica	0.00
Servicio de custodia de acciones	No Aplica	0.00	No Aplica	0.00
Servicio de administración de acciones	No Aplica	0.00	No Aplica	0.00
Otras	No Aplica	0.00	No Aplica	0.00
TOTAL		0.00		0.00

La Operadora ING Investment Management México, S.A. de C.V., no cobra comisión alguna, en ese sentido, los inversionistas deberán consultar con la Distribuidora con quien tienen celebrado contrato, la comisión que, en su caso, resultaría aplicable.

Pagadas por la Sociedad de Inversión

CONCEPTO	SERIE BOE4		SERIE más representativa	
	%	\$	%	\$
Administración de activos	0.98%	9.84	1.83%	18.24
Administración de activos / sobre desempeño	0.00%	0.00	0.00%	0.00
Distribución de acciones	0.00%	0.00	0.00%	0.00
Valuación de acciones	0.03%	0.36	0.03%	0.24
Depósito de acciones de la SI	0.00%	0.00	0.00%	0.00
Depósito de valores	0.00%	0.00	0.00%	0.00
Contabilidad	0.00%	0.00	0.00%	0.00
Otras	0.16%	1.56	0.16%	1.56
Total	1.17%	11.76	2.02%	20.04

* Monto por cada \$1,000.00 pesos invertidos

Información sobre comisiones y remuneraciones

Las comisiones por compra y venta de acciones, pueden disminuir el monto total de su inversión. Esto implica que usted recibirá un monto menor después de una operación. Lo anterior, junto con las comisiones pagadas por la sociedad, representa una reducción del rendimiento total que recibiría por su inversión en la sociedad.

Las comisiones por distribución de acciones pueden variar de distribuidor en distribuidor. Si quiere conocer la comisión específica consulte a su distribuidor.

Algunos prestadores de servicios pueden establecer acuerdos con la sociedad y ofrecerle descuentos por sus servicios. Para conocer de su existencia y el posible beneficio para usted, pregunte con su distribuidor.

El prospecto de información, contiene un mayor detalle de los conflictos de interés a los que pudiera estar sujeto.

Políticas para la compra-venta de acciones

Plazo mínimo de permanencia	1	Liquidez	Semanal.
Recepción de órdenes	Cpa. Todos los días / Vta. Martes de cada semana.	Horario	9:00 a 11:30 horas.
Ejecución de las operaciones	Cpa. y Vta. 24 hrs hábiles después de la solicitud.	Límites de recompra	10% del capital pagado del fondo.
Liquidación de operaciones	Cpa. 72 horas / Vta. 72 horas.	Diferencial*	Nunca se ha aplicado.

*La sociedad de inversión ante condiciones desordenadas de mercado u operaciones inusuales, podrá aplicar a las operaciones de compra-venta de sus acciones, un diferencial sobre el precio actualizado de valuación de dichas acciones, que haya determinado previamente, y conservarlo a favor de los inversionistas que permanecen en la sociedad.

Prestadores de servicios

Operadora	ING Investment Management México, S.A de C.V., Sociedad Operadora de Sociedades de Inversión.
Distribuidora(s)	ING Investment Management México, S.A de C.V., Sociedad Operadora de Sociedades de Inversión.
Valuadora	COVAF, S.A. de C.V.
Institución Calificadora de Valores	No Aplica

Advertencias

La sociedad de inversión no cuenta con garantía alguna del IPAB, ni de la sociedad operadora ni del Grupo Financiero al que, en su caso, esta última pertenezca. La inversión en la sociedad se encuentra respaldada hasta por el monto de su patrimonio.

La inscripción en el Registro Nacional de Valores tendrá efectos declarativos y no convalidan los actos jurídicos que sean nulos de conformidad con las leyes aplicables, ni implican certificación sobre la bondad de los valores inscritos en el mismo, o sobre la solvencia, liquidez o calidad crediticia de la sociedad de inversión.

Ningún intermediario financiero, apoderado para celebrar operaciones con el público, o cualquier otra persona, está autorizado para proporcionar información o hacer declaración alguna adicional al contenido del presente documento o el prospecto de información al público inversionista, por lo que deberán entenderse como no autorizadas por la sociedad.

Para mayor información, visite la página electrónica de nuestra operadora y/o distribuidora(s), donde podrá consultar el prospecto de información al público inversionista de la sociedad, así como la información actualizada sobre la cartera de inversiones de la sociedad.

El presente documento y el prospecto de información al público inversionista, son los únicos documentos de venta que reconoce la sociedad de inversión como válidos.

Centro de atención al inversionista

Contacto	Ejecutivo de Atención a Clientes.
Número telefónico	(55) 9177 1199, (55) 9138 8900 sin costo: 01800-9177111 Y 01800-2800808.
Horario	8:30 a 18:00 Horas.

Páginas electrónicas

Operadora	www.suraim.com.mx
Distribuidora	www.suramexico.com/inversiones

DOCUMENTO CON INFORMACIÓN CLAVE PARA LA INVERSIÓN

ING CRECIMIENTO, S.A. DE C.V.				
Tipo	Renta Variable	Clase y serie accionaria	Posibles adquirientes	Montos mínimos de inversión (\$)
Clasificación	Mayoritariamente valores de deuda	BOE5	Personas Morales No Sujetas a Retención. Clientes que reciban servicios cuyo monto máximo de inversión sea de \$20,000,000.00 con algunos de los servicios adicionales.	No Aplica
Clave de pizarra	INGRV20			
Calificación	No Aplica			
Fecha de autorización	12 de Mayo de 2011			

Importante: El valor de una sociedad de inversión, cualquiera que sea su política de inversión, está sujeta a la fluctuación de los mercados, por lo que el inversionista puede obtener ganancias y pérdidas.

Objetivo de inversión:

El objeto del Fondo es invertir los recursos mayoritariamente en valores, títulos o documentos de deuda en directo, o a través de sociedades de inversión, ETF's (Exchange Traded Funds), depósitos bancarios de dinero a la vista, notas estructuradas, derivados y reportos.

El Fondo está dirigido a todo tipo de inversionistas (personas físicas, personas morales, personas no sujetas a retención) que buscan inversiones de mediano plazo y con un riesgo de bajo a medio, cuyos objetivos y estrategias de inversión estén alineados al horizonte de inversión del fondo, en relación con el riesgo que asume ante la proporción de renta variable en el portafolio, que en este caso, puede encontrarse entre 20% y 25% de renta variable, con excepción de las personas marcadas en el prospecto específico.

El horizonte de inversión del Fondo es de mediano plazo. No existe plazo mínimo de permanencia adicional al que existe en razón de las políticas de operación del Fondo, no obstante, se recomienda a los inversionistas que, para lograr el objetivo de inversión, permanezcan en el Fondo por lo menos entre uno y tres años calendario.

Información Relevante:

El límite de operaciones financieras derivadas no puede exceder el 50% del límite total de VaR del Fondo 0.39%.

Valor en Riesgo (VaR) de la cartera de inversión respecto de sus activos netos: 0.78% con una probabilidad del 95%, en condiciones normales de mercado.

La pérdida que en un escenario pesimista (5 en 100 veces) puede enfrentar la sociedad de inversión en un lapso de un día, es de \$7.80 pesos por cada \$1000.00 pesos invertidos. **(Este dato es sólo una estimación, las expectativas de pérdida podrían ser mayores, incluso por el monto total de la inversión realizada).**

Desempeño histórico

Serie BOE5. Índice de referencia: Ver inciso d) Régimen y política de inversión.

Tabla de Rendimientos anualizados (nominales)				
	Último mes	Últimos 3 meses	Últimos 12 meses	Año 2011
Rendimiento Bruto	0.8830%	1.7057%		
Rendimiento Neto	0.8830%	1.7057%		
Tasa libre de Riesgo (Cetes a 28 días)*	0.3709%	1.0887%	4.3068%	4.3143%
Índice de Referencia	0.7965%	1.5798%		

El rendimiento neto es después de comisiones y el que obtuvo el inversionista en el periodo.

*La tasa libre de riesgo es una tasa que no incluye descuentos por comisiones o cualquier otro gasto.

El desempeño de la sociedad en el pasado, no necesariamente es indicativo del desempeño que tendrá en el futuro.

Régimen y política de inversión:

a) Estrategia de administración: Activa

b) Parámetros	Mínimo	Máximo
1. Valores, títulos o documentos de deuda	50%	80%
2. Valores, títulos o documentos de renta variable.	20%	50%

c) Política de inversión: Mayoritariamente en moneda nacional. La deuda mayoritariamente, será AAA. La inversión en Fondos serán nacionales o extranjeros. Los valores de renta variable serán emisoras de alta y media bursatilidad, que coticen en la BMV y acciones de alta capitalización en países desarrollados.

d) Índice o base de referencia.

25% DJLATixxMXGCETES-28d + 3.5% DJLATixxMXGFONDEO-GBRUTO FD + 4.6% DJLATixxMXGREAL1YFD + 15% DJLATixxMXGREAL5YFD + 14% DJLATixxMXGREAL10YFD + 5.5% DJLATixxMXGFIX5YFD + 5.5% DJLATixxMXGFIX10YFD + 6.9% Barclays US Aggregate Bond Index + 9% MSCI All Countries World Index + 9% IRT + 0.8% S&P Developed BMI Property Total Return Index + 1.2% S&P GSCI(R) Commodity-Indexed Total Return Index.

e) El Fondo no invertirá en activos emitidos por sociedades del mismo consorcio empresarial, salvo por las sociedades de inversión administradas por la Operadora o por otras entidades de ING, el cual podrá ser hasta el 100% del activo total.

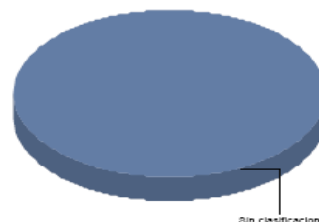
f) Se realizarán inversiones en ETF's, principalmente listados en el SIC o inscritos en el RNV, no serán apalancados. Las notas estructuradas serán de capital protegido y rendimiento mínimo. Los subyacentes de la inversión antes mencionada, así como de las operaciones financieras derivadas, serán principalmente de deuda, y complementariamente de tipos de cambio, divisas e índices bursátiles, mayoritariamente en plazos menores a tres años.

Composición de la cartera de inversión:

Principales inversiones al mes de Marzo de 2012.

Emisora	Activo objeto de inversión subyacente		Monto (Miles \$)	%
	Nombre	Tipo		
INGUDI	BOE1	Accns.Soc.Inv.Instrum.deD	16,948.14	24.94
ING-1E	BOE1	Accns.Soc.Inv.Instrum.deD	12,772.60	18.72
INGREAL	BOE1	Accns.Soc.Inv.Instrum.deD	10,273.39	15.12
INGBONO	BOE1	Accns.Soc.Inv.Instrum.deD	8,084.21	11.90
ING-PAT	B1	Accns.Soc.Inv.ComúnRentaV	6,955.89	10.24
LQD	*	TracksExtranjeros(Spot)	3,416.77	5.03
VTI	*	TracksExtranjeros(Spot)	2,139.77	3.15
VEA	*	TracksExtranjeros(Spot)	2,086.34	3.07
INGGLOB	BO	Accns.Soc.Inv.ComúnRentaV	1,612.92	2.37
ING-USD	BOE	Accns.Soc.Inv.Instrum.deD	1,276.73	1.88

Por sector de actividad económica



Sin clasificación

**Comisiones y remuneraciones por la prestación de servicios
Pagadas por el cliente**

CONCEPTO	SERIE BOES		SERIE más representativa	
	%	\$	%	\$
Incumplimiento del saldo mínimo de permanencia	No Aplica	0.00	No Aplica	0.00
Incumplimiento del saldo mínimo de inversión	No Aplica	0.00	No Aplica	0.00
Compra de acciones	No Aplica	0.00	No Aplica	0.00
Venta de acciones	No Aplica	0.00	No Aplica	0.00
Servicio por asesoría	No Aplica	0.00	No Aplica	0.00
Servicio de custodia de acciones	No Aplica	0.00	No Aplica	0.00
Servicio de administración de acciones	No Aplica	0.00	No Aplica	0.00
Otras	No Aplica	0.00	No Aplica	0.00
TOTAL		0.00		0.00

La Operadora ING Investment Management México, S.A. de C.V., no cobra comisión alguna, en ese sentido, los inversionistas deberán consultar con la Distribuidora con quien tienen celebrado contrato, la comisión que, en su caso, resultaría aplicable.

Pagadas por la Sociedad de Inversión

CONCEPTO	SERIE BOES		SERIE más representativa	
	%	\$	%	\$
Administración de activos	1.97%	19.68	1.83%	18.24
Administración de activos / sobre desempeño	0.00%	0.00	0.00%	0.00
Distribución de acciones	0.00%	0.00	0.00%	0.00
Valuación de acciones	0.03%	0.36	0.03%	0.24
Depósito de acciones de la SI	0.00%	0.00	0.00%	0.00
Depósito de valores	0.00%	0.00	0.00%	0.00
Contabilidad	0.00%	0.00	0.00%	0.00
Otras	0.16%	1.56	0.16%	1.56
Total	2.12%	21.24	2.01%	20.04

* Monto por cada \$1,000.00 pesos invertidos

Políticas para la compra-venta de acciones

Plazo mínimo de permanencia	1	Liquidez	Semanal.
Recepción de órdenes	Cpa. Todos los días / Vta. Martes de cada semana.	Horario	9:00 a 11:30 horas.
Ejecución de las operaciones	Cpa. y Vta. 24 hrs hábiles después de la solicitud.	Límites de recompra	10% del capital pagado del fondo.
Liquidación de operaciones	Cpa. 72 horas / Vta. 72 horas.	Diferencial*	Nunca se ha aplicado.

*La sociedad de inversión ante condiciones desordenadas de mercado u operaciones inusuales, podrá aplicar a las operaciones de compra-venta de sus acciones, una diferencial sobre el precio actualizado de valuación de dichas acciones, que haya determinado previamente, y conservarlo a favor de los inversionistas que permanecen en la sociedad.

Prestadores de servicios

Operadora	ING Investment Management México, S.A de C.V., Sociedad Operadora de Sociedades de Inversión.
Distribuidora(s)	ING Investment Management México, S.A de C.V., Sociedad Operadora de Sociedades de Inversión.
Valuadora	COVAF, S.A. de C.V.
Institución Calificadora de Valores	No Aplica

Centro de atención al inversionista

Contacto	Ejecutivo de Atención a Clientes.
Número telefónico	(55) 9177 1199, (55) 9138 8900 sin costo: 01800-9177111 Y 01800-2800808.
Horario	8:30 a 18:00 Horas.

Páginas electrónicas

Operadora	www.suraim.com.mx
Distribuidora	www.suramexico.com/inversiones

Información sobre comisiones y remuneraciones

Las comisiones por compra y venta de acciones, pueden disminuir el monto total de su inversión. Esto implica que usted recibirá un monto menor después de una operación. Lo anterior, junto con las comisiones pagadas por la sociedad, representa una reducción del rendimiento total que recibiría por su inversión en la sociedad.

Las comisiones por distribución de acciones pueden variar de distribuidor en distribuidor. Si quiere conocer la comisión específica consulte a su distribuidor.

Algunos prestadores de servicios pueden establecer acuerdos con la sociedad y ofrecerle descuentos por sus servicios. Para conocer de su existencia y el posible beneficio para usted, pregunte con su distribuidor.

El prospecto de información, contiene un mayor detalle de los conflictos de interés a los que pudiera estar sujeto.

Advertencias

La sociedad de inversión no cuenta con garantía alguna del IPAB, ni de la sociedad operadora ni del Grupo Financiero al que, en su caso, esta última pertenezca. La inversión en la sociedad se encuentra respaldada hasta por el monto de su patrimonio.

La inscripción en el Registro Nacional de Valores tendrá efectos declarativos y no convalidan los actos jurídicos que sean nulos de conformidad con las leyes aplicables, ni implican certificación sobre la bondad de los valores inscritos en el mismo, o sobre la solvencia, liquidez o calidad crediticia de la sociedad de inversión.

Ningún intermediario financiero, apoderado para celebrar operaciones con el público, o cualquier otra persona, está autorizado para proporcionar información o hacer declaración alguna adicional al contenido del presente documento o el prospecto de información al público inversionista, por lo que deberán entenderse como no autorizadas por la sociedad.

Para mayor información, visite la página electrónica de nuestra operadora y/o distribuidora(s), donde podrá consultar el prospecto de información al público inversionista de la sociedad, así como la información actualizada sobre la cartera de inversiones de la sociedad.

El presente documento y el prospecto de información al público inversionista, son los únicos documentos de venta que reconoce la sociedad de inversión como válidos.